

# LET07



## General Guidelines

- Please read the following instruction carefully and use the product accordingly.
- Please keep this manual and hand it over when you transfer the product.
- This summary may not include every detail of all variations and considered steps. Please contact us when further information and help are needed.

## Notes

- The product must be assembled and used in accordance with the provisions of the manual.
- There may be some odour after unpacking the parcel, please put this item in a ventilated place for a few days and the odour will dissipate.
- If there are any defective or missing parts after unpacking, please cease assembly and get in contact with us immediately. Please assemble this item on a soft surface.
- During assembly, align all the screws with the corresponding pre-drilled holes first and then tighten the screws one by one.
- Periodically inspect screw tightness while the product is in use. If necessary, retighten to ensure structural integrity.
- Please remove all items on the product before moving.
- The max. loading capacity of this item is 25 kg.

## Warnings

- During the assembly process, keep any small parts out of the reach of children. It may be fatal if swallowed or inhaled.
- To avoid the potential dangers of suffocation, please keep all parts and packaging (films, plastic bags and foam, etc.) away from babies and children.
- Do not stand or sit on the product.
- Never touch with sharp objects or corrosive chemicals, which may damage the surface of the item.
- Do not expose product to direct sunlight or rain; and do not put it in a humid place.

## Einleitung

- Bitte lesen Sie die folgende Anleitung aufmerksam durch und verwenden Sie das Produkt sachgemäß.
- Bewahren Sie diese Anleitung gut auf und händigen Sie sie bei Weitergabe des Produkts an Dritte ebenfalls mit aus.
- Aus Gründen der Übersicht können nicht alle Details zu allen Varianten und denkbaren Montagen beschrieben werden. Wenn Sie weitere Informationen und Hilfe benötigen, kontaktieren Sie uns bitte.

## Hinweise

- Montieren und verwenden Sie das Produkt wie in dieser Anleitung beschrieben.
- Nach dem Auspacken könnte das Produkt „neu“ riechen. Bitte stellen Sie das ausgepackte Produkt an eine belüftete Stelle.
- Vor dem Aufbau zählen Sie die Menge der Einzelteile im Lieferumfang nach der Anleitung. Wenn Teile beschädigt sind oder fehlen, montieren Sie den Artikel bitte nicht, und kontaktieren Sie uns bitte. Es wird empfohlen, auf einer weichen Unterlage zu montieren.
- Beim Zusammenbauen setzen Sie alle Schrauben zuerst in die gewünschten Stellen ein und ziehen Sie sie dann fest an. Halten Sie den notwendigen Schraubenzieher zum Zusammenbau bereit.
- Bitte überprüfen Sie regelmäßig den Zustand der Schraubenbefestigung, und ziehen Sie alle Schrauben bei Bedarf nochmal fest an.
- Vor dem Bewegen des Produktes entfernen Sie die darin stehenden Gegenstände.
- Die max. Belastbarkeit des Produkts beträgt 25 kg.

## Warnhinweise

- Zum Lieferumfang gehört eine Vielzahl von Kleinteilen. Halten Sie Kinder während der Montage vom Arbeitsbereich fern.
- Verwahren Sie Verpackungsteile (Folien, Plastikbeutel, Styropor, usw.) nur an Orten, die Kindern insbesondere Säuglingen nicht zugänglich sind! Da Verpackungsteile oft nicht erkennbare Gefahren bergen (z. B. Erstickungsgefahr).
- Niemals auf dem Produkt stehen oder sitzen.
- Vermeiden Sie generell jeden Kontakt mit spitzen Gegenständen und aggressiven Substanzen.
- Stellen Sie das Produkt bitte nicht in einer feuchten Umgebung auf, um Schimmel zu vermeiden. Schützen Sie es vor direkter Sonneneinstrahlung.

---

**FR**

## Introduction

- Lisez attentivement ces instructions et utilisez votre produit d'après ce mode d'emploi.
- Conservez ces instructions. Si vous souhaitez offrir ce produit à un tiers, joignez obligatoirement ce mode d'emploi.
- Pour des raisons de clarté, les détails concernant chaque variante ou montage envisageable ne peuvent être tous décrits. Si vous souhaitez obtenir plus d'informations ou si vous rencontrez certains problèmes non traités de manière détaillée dans ces instructions, veuillez nous contacter.

## Notes

- Veuillez assembler et utiliser ce produit d'après ce mode d'emploi.
- Ce produit pourrait avoir une odeur de neuf après le déballage. Veuillez le mettre dans un endroit bien aéré pour faire partir cette odeur.
- Avant le montage, vérifiez d'abord les pièces. S'il y a des pièces défectueuses ou manquantes, veuillez nous contacter. Il est conseillé d'effectuer l'assemblage sur une surface protégée.
- Veuillez d'abord positionner et régler les pièces en faisant référence à la notice de montage, puis effectuer un serrage progressif. L'assemblage nécessite un tournevis (non fourni, à préparer soi-même).

- Il est conseillé de vérifier régulièrement le serrage des vis, en cas de nécessité, resserrez-les.
- Avant de déplacer ce produit, veuillez d'abord le vider complètement.
- La charge maximale du produit est de 25 kg.

## Avertissements

- Ne laissez pas les enfants jouer dans la zone de travail lors du montage et des ajustages. L'inhalation et l'avalage de pièces ont un risque mortel.
- Pour éviter le danger inconnu (e.g l'étouffement), gardez toutes les pièces et l'emballage (films, sac plastiques, polystyrènes, etc.) hors de la portée des enfants.
- Il est interdit de se tenir debout et de s'asseoir sur ce produit.
- Évitez tout contact avec des objets pointus et des produits corrosifs.
- Placez ce produit à l'abri de l'humidité et de la lumière du soleil.

IT

## Linee guida generali

- Si prega di leggere attentamente le seguenti istruzioni e usare il prodotto in modo opportuno.
- Si prega di conservare questo manuale e consegnarlo quando il prodotto cambia proprietario.
- Questo riassunto potrebbe non includere ogni dettaglio di tutte le variazioni e le fasi considerate. Contattaci se hai bisogno di ulteriori informazioni e assistenza.

## Note

- Il prodotto deve essere assemblato e utilizzato secondo le disposizioni descritte nel manuale.
- Potrebbe essere presente uno sgradevole odore all'apertura del pacco, si prega di lasciare il prodotto in uno spazio ventilato per alcuni giorni per eliminarlo.
- Se si notano delle parti difettose o mancanti durante il montaggio, si prega di interrompere e di mettersi immediatamente in contatto con noi. Si prega di assemblare il prodotto su una superficie morbida.
- Durante il montaggio, allineare tutte le viti con i fori corrispondenti e stringere una alla volta.
- Controllare periodicamente la tenuta delle viti quando il prodotto è in uso. Se necessario, stringere nuovamente per assicurare l'integrità strutturale.
- Si prega di spostare tutti gli oggetti dal prodotto prima di spostarlo.
- La capacità di carico massima del prodotto è di 25 kg.

## Avvertenze

- Durante il montaggio, tenere le parti di piccole dimensioni fuori dalla portata dei bambini. Potrebbero essere fatali se ingerite o inalate.
- Per evitare potenziali pericoli di soffocamento, si prega di tenere tutte le parti e le componenti del pacco (pellicole, sacchetti, imbottiture, ecc.) lontane dalla portata dei bambini.
- Non salire in piedi e non sedersi sul prodotto.
- Non mettere a contatto con oggetti appuntiti o sostanze chimiche corrosive che potrebbero danneggiare la superficie del prodotto.
- Non esporre il prodotto alla luce solare diretta o alla pioggia; non posizionare in un ambiente umido.

## Acerca del manual

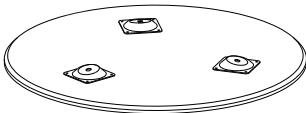
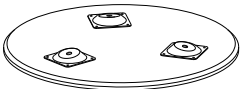



- Por favor, lea detenidamente las instrucciones y respete los debidos usos del producto.
- Por favor, conserve bien este manual y en caso de cesión, no omita entregarlo junto al producto.
- Este manual podría no incluir todos los detalles de cada paso del montaje. Si necesita ayuda o información adicional, póngase en contacto con nosotros.

## Notas

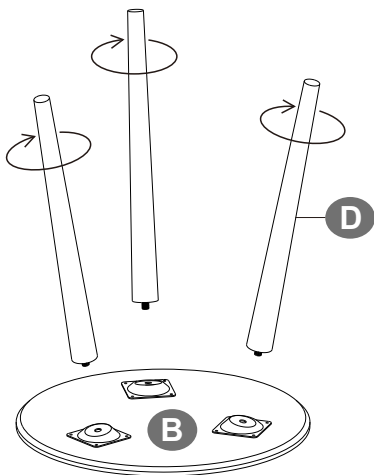
- Monte y utilice el producto según las instrucciones.
- Como el producto nuevo se huele un poco, colóquelo en un lugar ventilado unos días.
- Antes del montaje, por favor compruebe a ver si todas las piezas se entregan completadas e intactas. Si se encuentra las piezas faltantes, deje de instalar la mesa y contacte con el vendedor en seguida. Se recomienda armarla en una superficie suave.
- Durante la instalación, apriete todos los tornillos en la posición adecuada, luego apriételes completamente. Se recomienda utilizar un destornillador para facilitar el montaje.
- Inspeccione la mesa regularmente y vuelva a apretar todos los tornillos.
- Para mover el producto, hay que quitar todos los objetos.
- La carga máxima es de 25 kg.

## Advertencias

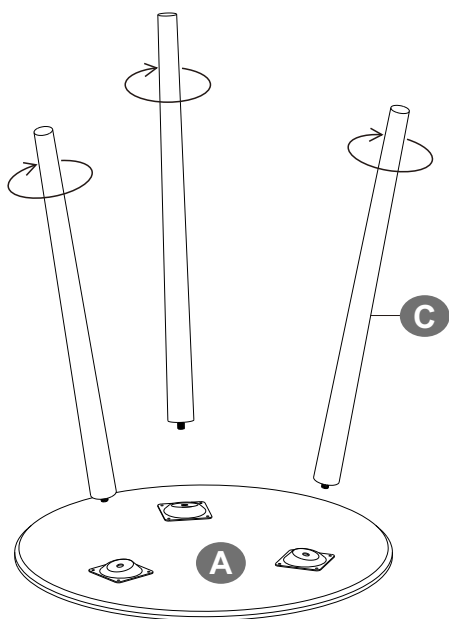
- Contiene las pequeñas piezas. Mantenga alejados a los niños al montar la mesa.
- Guarde el embalaje fuera del alcance de los niños, especialmente si son bebés, para evitar el riesgo de la asfixia.
- No permita que se ponga de pie o se siente encima.
- No permita el contacto con los objetos afilados y productos químicos agresivos.
- No deje la mesa expuesta a la luz solar directa, la lluvia y la humedad para evitar la deformación.

<p><b>A</b> <span style="float: right;">× 1</span></p> 	<p><b>B</b> <span style="float: right;">× 1</span></p> 
<p><b>C</b> <span style="float: right;">× 3</span></p> 	<p><b>D</b> <span style="float: right;">× 3</span></p> 
<p><b>Z</b> <span style="float: right;">6+1</span></p> 	

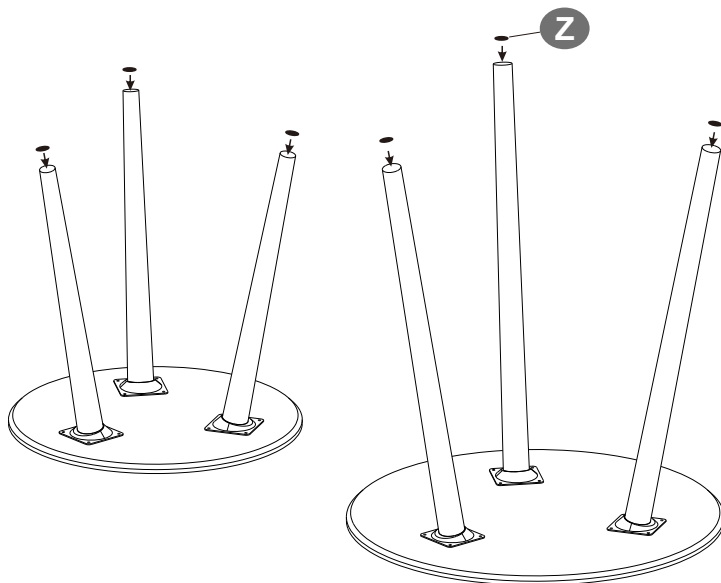
1



2



3



4



## **CZ**

### **Obecné instrukce**

Přečtěte si pozorně návod a používejte produkt podle návodu.

Ponechte si tento návod pro pozdější použití.

Kvůli přehlednosti nemůže tento text obsahovat všechny varianty, které se mohou vyskytnout při montáži. Prosím zkontaktujte nás v případě, že budete potřebovat další informace a radu.

### **Upozornění**

Produkt musí být smontován a používán přesně podle návodu. Prodejce nezodpovídá za žádné škody způsobené jeho nesprávným používáním a montáží.

Po rozbalení může být skříňka lehce cítit „novotou“. Prosím umístěte produkt na několik dní do větrané místnosti, abyste se zbavili zbytků pachu.

Před montáží zkontrolujte produkt a ujistěte se, že nechybí žádné montážní díly. Montujte produkt na měkkém podkladě.

Při montáži nejdříve zasadte všechny šrouby do předvrtaných děr, dotáhněte je až po správném zasazení všech dílů.

Pravidelně kontrolujte správné dotažení šroubů. Pokud je to nutné, šrouby dotáhněte.

Před přesouváním produktu z místa na místo z něj odstraňte všechny věci.

Maximální nosnost je 25kg.

### **Varování**

Během montáže udržujte děti v dostatečné vzdálenosti od Vašeho pracovního prostoru. V balení je obsaženo množství šroubků a dalších malých částí, které by mohly být životu nebezpečné při jejich spolknutí nebo vdechnutí .

Uchovávejte obalové materiály (fólie, plastické sáčky, polystyren atd.) mimo dosah dětí a kojenců, obaly představují nebezpečí udušení.

Nestoupejte ani nesedejte na produkt.

Nepoužívejte ostré předměty ani chemikálie, může dojít k poškození povrchu.

Nevystavujte přímému slunci ani dešti, neukládejte do vlhkých míst.

## **SK**

### **Všeobecné inštrukcie**

Pozorne si prečítajte návod a používajte produkt podľa návodu.

Ponechajte si tento návod pre neskoršie použitie.

Kvôli prehľadnosti nemôže tento text obsahovať všetky varianty, ktoré sa môžu vyskytnúť pri montáži. Prosím skontaktujte nás v prípade, že budete potrebovať ďalšie informácie a radu.

### **Upozornenie**

Produkt musí byť zmontovaný a používaný presne podľa návodu. Predajca nezodpovedá za žiadne škody spôsobené jeho nesprávnym používaním a montážou.

Po rozbalení môže byť skrinka ľahko cítiť "novotou". Prosím umiestnite produkt na niekoľko dní do vetranej miestnosti, aby ste sa zbavili zvyškov pachu.

Pred montážou skontrolujte produkt a uistite sa, že nechýbajú žiadne montážne diely. Montujte produkt na mäkkom podklade.

Pri montáži najskôr zasadte všetky skrutky do predvŕtaných dier, dotiahnite ich až po správnom zasadení všetkých dielov.

Pravidelne kontrolujte správne dotiahnutie skrutiek. Ak je to potrebné, skrutky dotiahnite.

Pred presúvaním produktu z miesta na miesto z neho odstráňte všetky veci.

Maximálna nosnosť je 25kg.

### **Varovanie**

Počas montáže udržiajte deti v dostatočnej vzdialenosti od Vášho pracovného priestoru. V balení je obsiahnuté množstvo skrutiek a ďalších malých častí, ktoré by mohli byť životu nebezpečné pri ich prehltnutí alebo vdýchnutí.

Uchovávajte obalové materiály (fólie, plastové sáčky, polystyrén atď.) mimo dosahu detí a dojčiat, obaly predstavujú nebezpečenstvo udusenía.

Nestúpajte ani nesadajte na produkt.

Nepoužívajte ostré predmety ani chemikálie, môže dôjsť k poškodeniu povrchu.

Nevystavujte priamemu slnku ani dažďu, neukladajte do vlhkých miest.