











# **BEZPEČNOSTNÉ POKYNY a MONTÁŽNY PLÁN DRŽIAK NA UTERÁKY BS-1007-S**

- Pozor, pri rozbaľovaní častí držiaka - držte mimo dosahu malých detí, pretože skrutky a kovania sú niekedy také malé, že by ich deti mohli prehltnúť.
- Na zostavenie produktu sú potrebné minimálne dve osoby (kvôli pridržaniu montovaných častí), aby sa zabránilo možnému nebezpečenstvu poranenia.
- Stabilita produktu je zaručená iba pri bežnom používaní, niekoľko ťažkých uterákov alebo dokonca mokré uteráky by mohli negatívne ovplyvniť stabilitu držiaka.
- Čas od času sa uistite, že sú všetky spoje a skrutky napevno utiahnuté a neuvolňujú sa.

## **MONTÁŽ**

- Vyberte opatrne všetky časti produktu z balenia a položte ich na mäkkú podložku (napr. koberec alebo vlnenú deku), aby sa zabránilo poškodeniu chrómovania.
- Porovnajte všetky súčasti s vyobrazením než začnete s montážou.
- Zostavte produkt podľa toho, ako je to znázornené na obrázku.

A		1
B		2
C		3
D		3
E		1
F		2
G		1
H		1
I		1
J		1

