

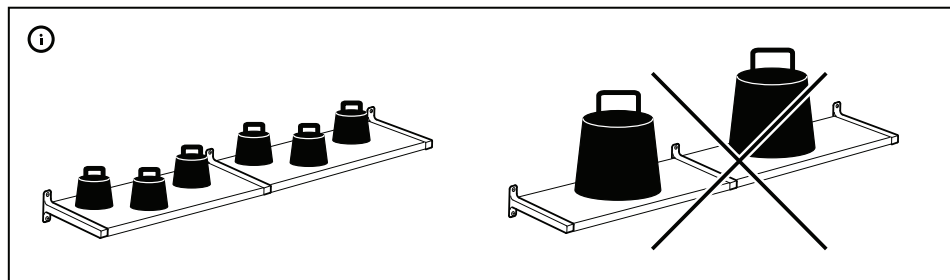
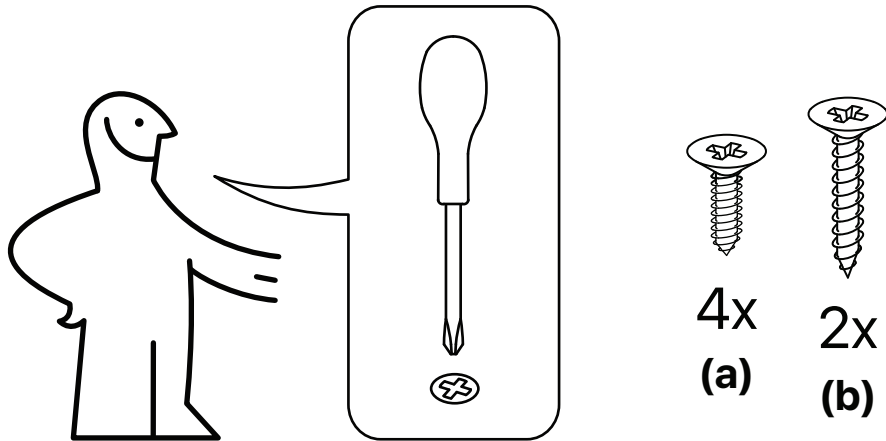
NÁSTĚNNÁ POLICE/ NÁSTENNÁ POLICA RAFI 2

Obsah krabice:

- a) Krátké šrouby (4x)
- b) Dlouhé šrouby a hmoždinky (2x)
- c) Dřevěná police
- d) Kovové rámy (2x)

Obsah krabice:

- a) Krátke skrutky (4x)
- b) Dlhé skrutky a hmoždinky (2x)
- c) Drevená polica
- d) Kovové rámy (2x)



Dovozce/Dovozca: SCONTO Nábytek, s.r.o., Jeremiášova 947/16, Praha
5/SCONTO Nábytok s.r.o., Nová 10/8144, Trnava

Poznámka:

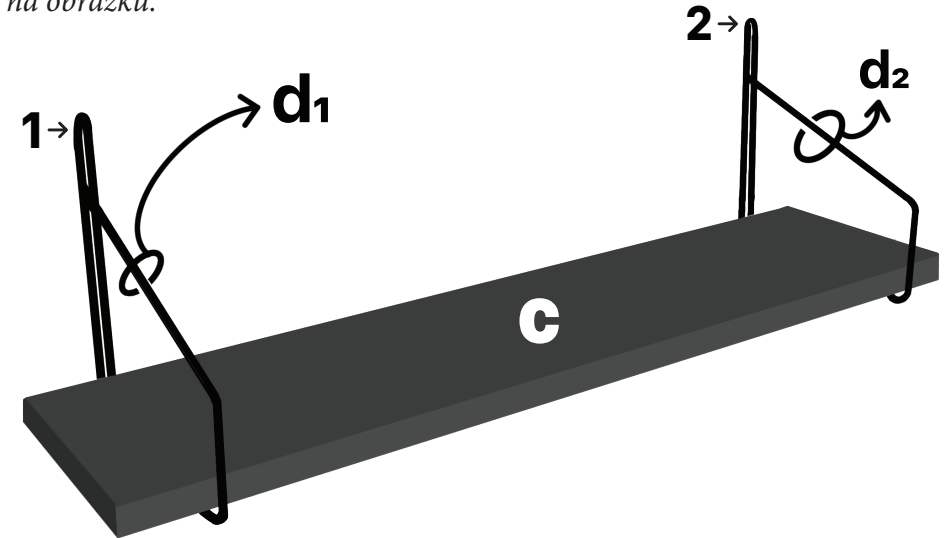
Použijte kratší šrouby pro montáž dřevěné police na kovový rám u šroubových desek.

-Pro montáž dřevěné police na stěnu použijte delší šrouby v bodech 1 a 2 na obrázku.

Poznámka:

Použite kratšie skrutky na montáž drevenej police na kovový rám pri skrutkových doskách.

-Pre montáž drevenej police na stenu použite dlhšie skrutky v bodoch 1 a 2 na obrázku.



1) Ujistěte se, že police je během instalace vycentrována, jak je znázorněno na obrázcích.

2) Zarovnejte kovové rámy vedle sebe a položte polici na kovové rámy. Šroubovací desky by měly zůstat pod dřevěnou polici.

3) Během montáže se před šroubováním ujistěte, že je dřevěná police pevně zasazena mezi kovovými rámy. Zašroubujte je s pomocí další osoby.

4) Váš produkt je připraven k použití.

1) Uistite sa, že polica je počas inštalácie vycentrovaná, ako je znázornené na obrázkoch.

2) Zarovnajzte kovové rámy vedľa seba a položte policu na kovové rámy. Skrutkovacie dosky by mali zostať pod drevenou policou.

3) Počas montáže sa pred skrutkovaním uistite, že je drevená polica pevne zasadená medzi kovovými rámy. Zaskrutkujte ich s pomocou ďalšej osoby.

4) Váš produkt je pripravený na použitie.