



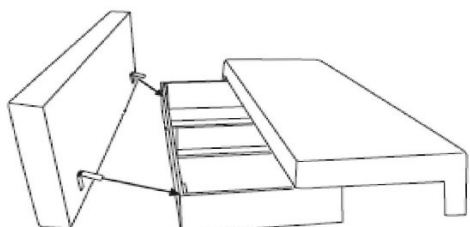
MONTÁŽNÍ/MONTÁŽNY NÁVOD ARIEL.



Výrobek je dodáván ve 2 baleních/ Tovar je dodávaný v 2 baleniach:

- Područky/ Područčky.
- Rám sedáku a opěráku / Rám sedadla a operadla.

1. Umístěte rám opěradla do krabice a poté vložte panty do určených otvorů/ Umiestnite rám operadla do krabice a potom vložte pánty do určených otvorov



2. Nainstalujte boční panely zasunutím do vodítek na straně krabice/ Nainštalujte bočné panely ich zasunutím do vodidiel na bočnej strane škatule



3. Umístěte zadní polštáře na správná místa/ umiestnite chrbtové vankúše na správne miesta.