

## ⚠ CZ MONTÁŽNÍ POKYNY

1. Pečlivě ověřte, zda díly před montáží nechybí nebo nejsou poškozené.
2. Při montáži dbejte na přítomnost dětí, aby nedošlo k vdechnutí, spolknutí malých dílů nebo poranění.
3. **Šrouby během instalace neutahujte. Po instalaci všech šroubů je rovnoměrně utáhněte.**

## POKYNY K POUŽÍVÁNÍ

1. K čištění používejte pouze měkký hadřík a prostředky k tomu určené.
2. Nepoužívejte na místech s nadměrným výskytem vlhkosti nebo teploty.
3. Při používání taburetu **nesedte** pouze v přední části nebo jen v jeho polovině a taburet nepřetěžujte.
4. Na taburet **nestoupejte**.
5. Nepoužívejte taburet k jinému účelu, než je určen.

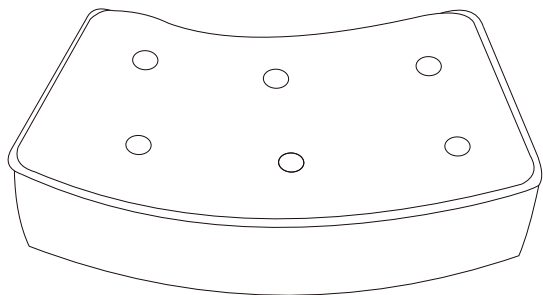
## ⚠ SK MONTÁŽNE POKYNY

1. Starostlivo overte, či diely pred montážou nechýbajú alebo nie sú poškodené.
2. Pri montáži dajte pozor na prítomnosť detí, aby nedošlo k vdýchnutiu, prehltnutiu malých dielov alebo poraneniu.
3. **Skrutky počas inštalácie neťahujte. Po inštalácii všetkých skrutiek ich rovnomerne utiahnite.**

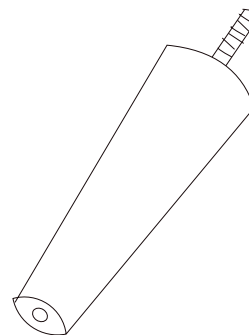
## POKYNY NA POUŽÍVANIE

1. Na čistenie používajte iba mäkkú handričku a prostriedky na to určené.
2. Nepoužívajte na miestach s nadmerným výskytom vlhkosti alebo teploty.
3. Pri používaní taburetu **nesedte** iba v prednej časti alebo len v jeho polovici a taburet nepreťažujte.
4. Na taburet **nestúpajte**.
5. Nepoužívajte taburet na iný účel, než je určený.

A x 1


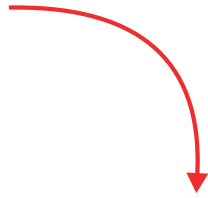
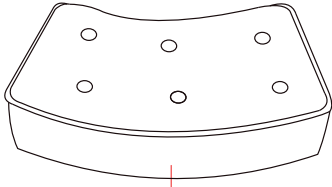
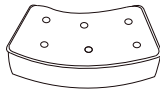


B x 4



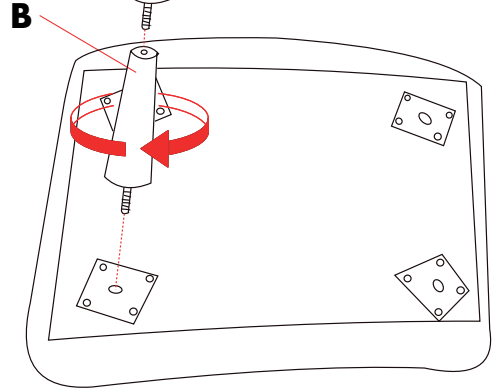
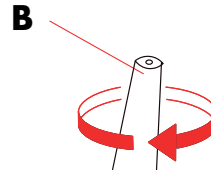
**1**

**A x 1**



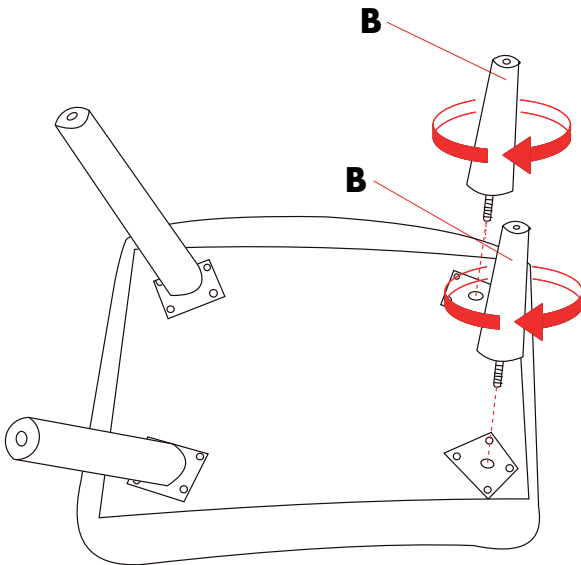
**2**

**B x 2**



**3**

**B x 2**



**4**

