

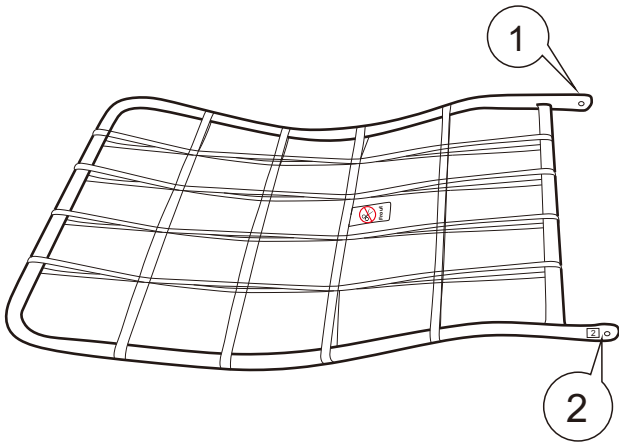
LYY010/011

KŘESLO/KRESLO SESIMBRA 3

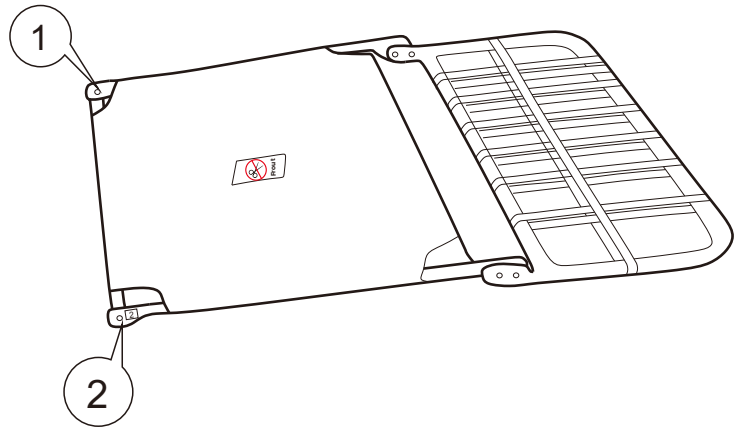


SONGMICS
by SONGMICS HOME

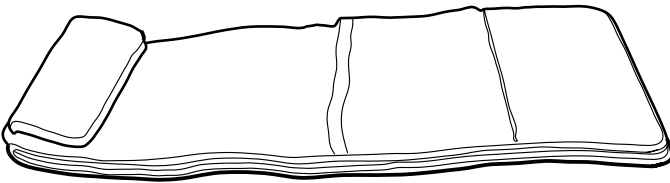
A × 1



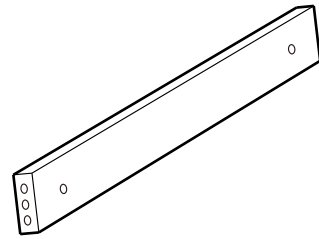
B × 1



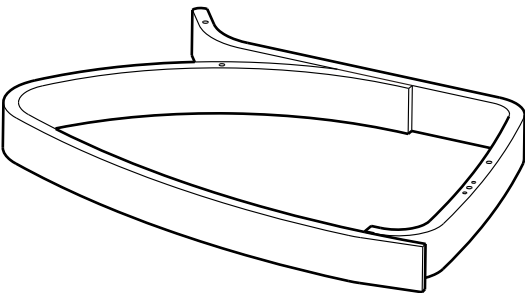
C × 1



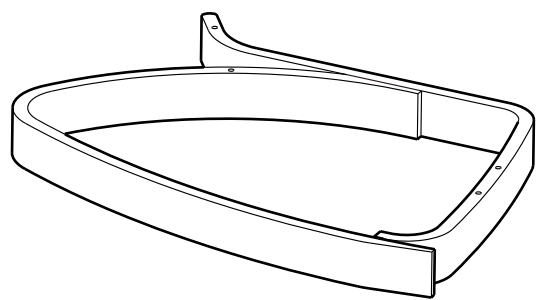
D × 1



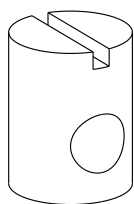
E × 1



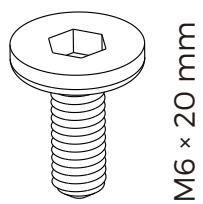
F × 1



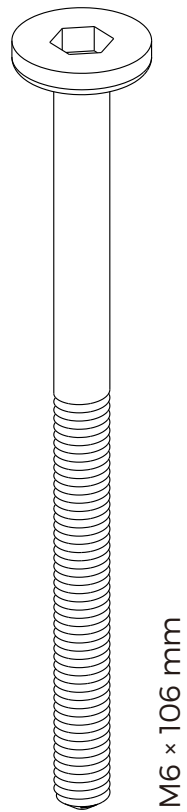
G × 2



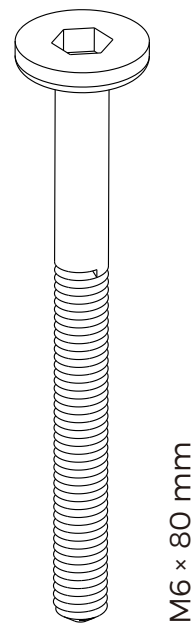
H × 2



I × 2



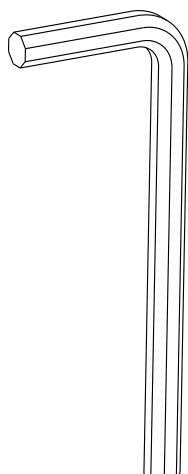
J × 6



K × 4



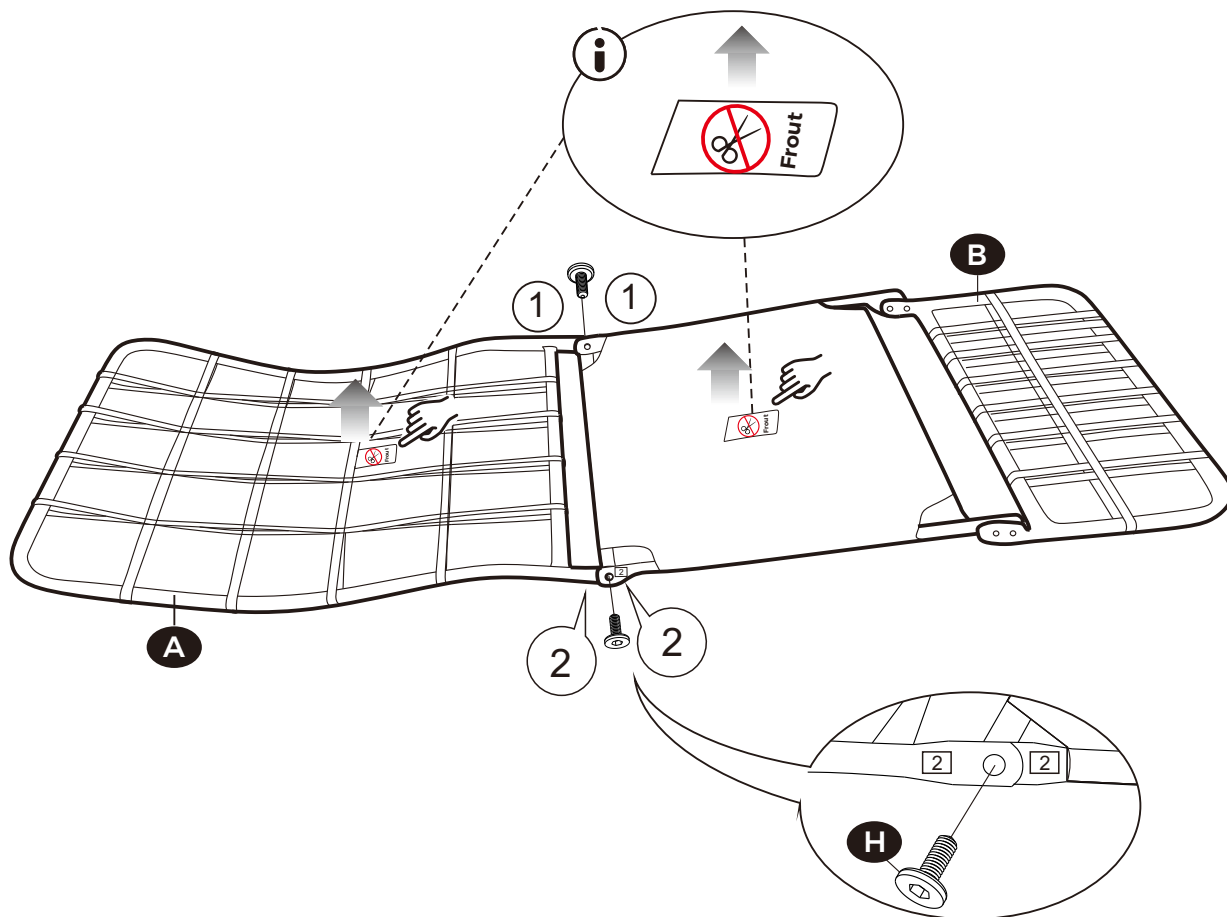
L × 2



M × 2

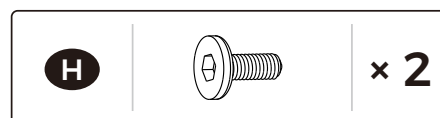


1



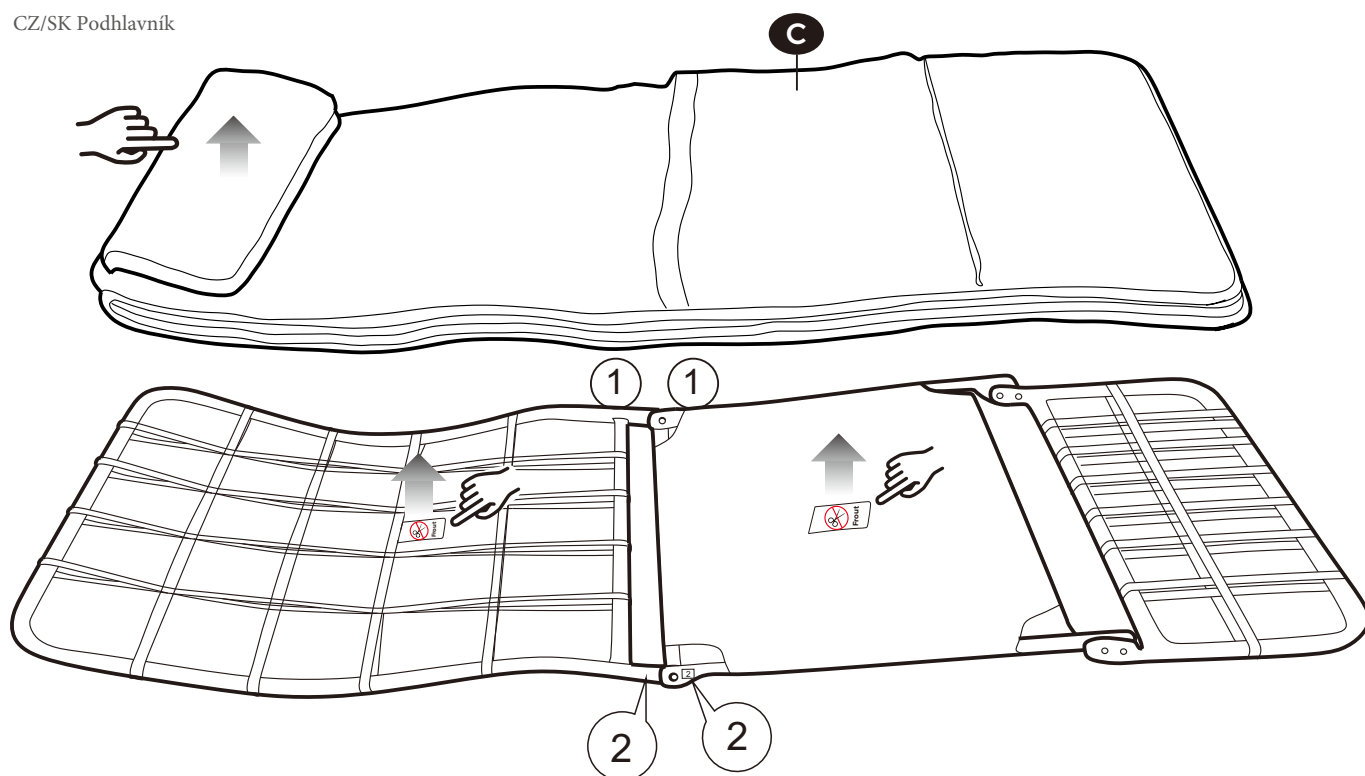
CZ Poznámka: Štítek 1 na části A a části B by měl být na stejné straně jak je znázorněno.

SK Poznámka: Štítok 1 na časti A a časti B by mal byť na rovnakej strane ako je znázornené.

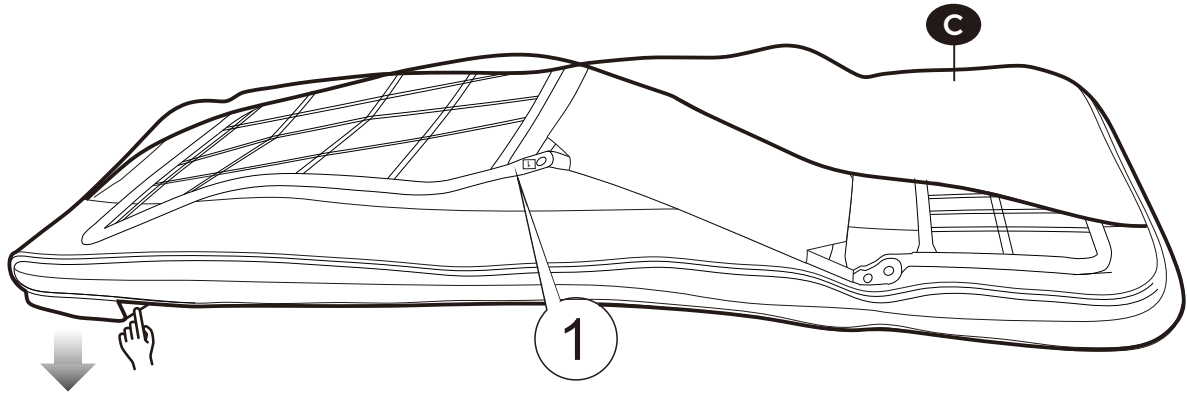
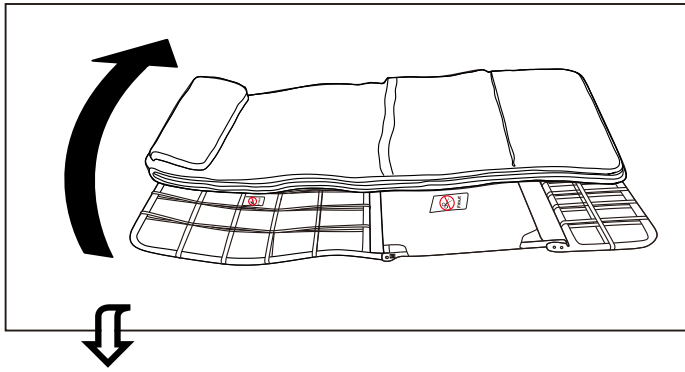


2

CZ/SK Podhlavník



3



CZ/SK Podhlavník

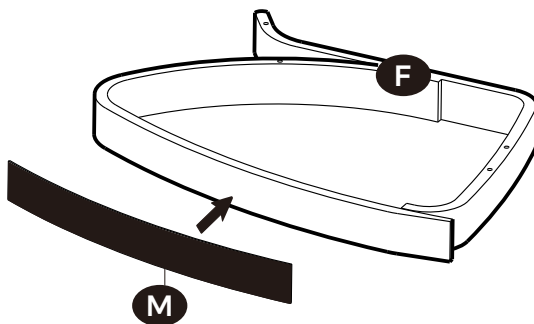
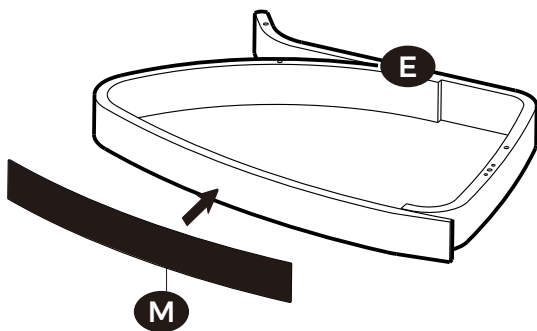
CZ

• Vložte kovový rám do krytu podle obrázku, štítek 1 by měl směřovat ven. Kovový rám od středního spoje při nasazování do krytu mírně ohněte. Po úplném zasunutí do krytu kovový rám narovnejte. Kovový rám nekladajte násilím přímo do potahu, jinak může dojít k prasknutí zipu potahu. Při zapínání potahu jej upravte, aby se zip snáze a plynuleji klouzal

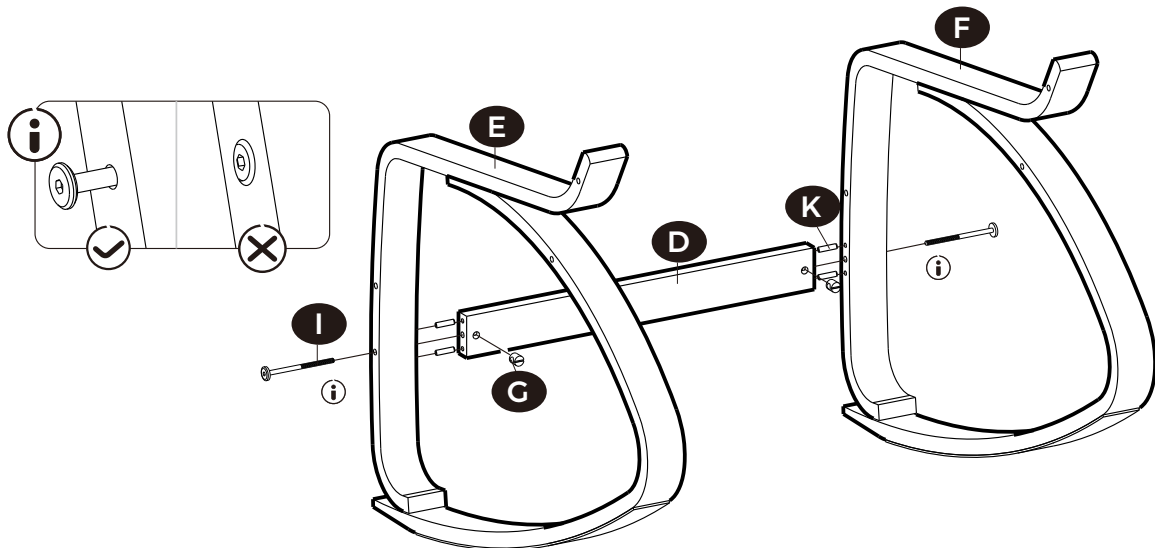
SK

• Vložte kovový rám do krytu podľa obrázku, štítek 1 by mal smerovať von. Kovový rám od stredného spoja pri nasadzovaní do krytu mierne ohnite. Po úplnom zasunutí do krytu kovový rám narovnajzte. Kovový rám nekladajte násilím priamo do potahu, inak môže dôjsť k prasknutiu zipsu potahu. Pri zapínaní potahu ho upravte, aby sa zips ľahšie a plynulejšie kĺzal.

4

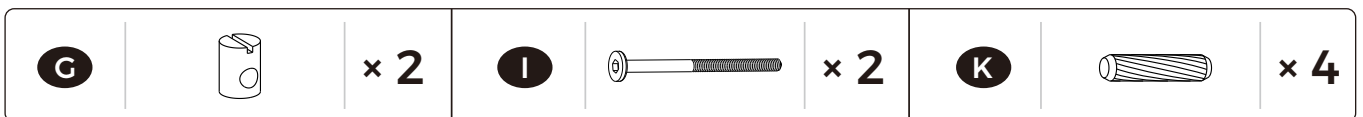


5

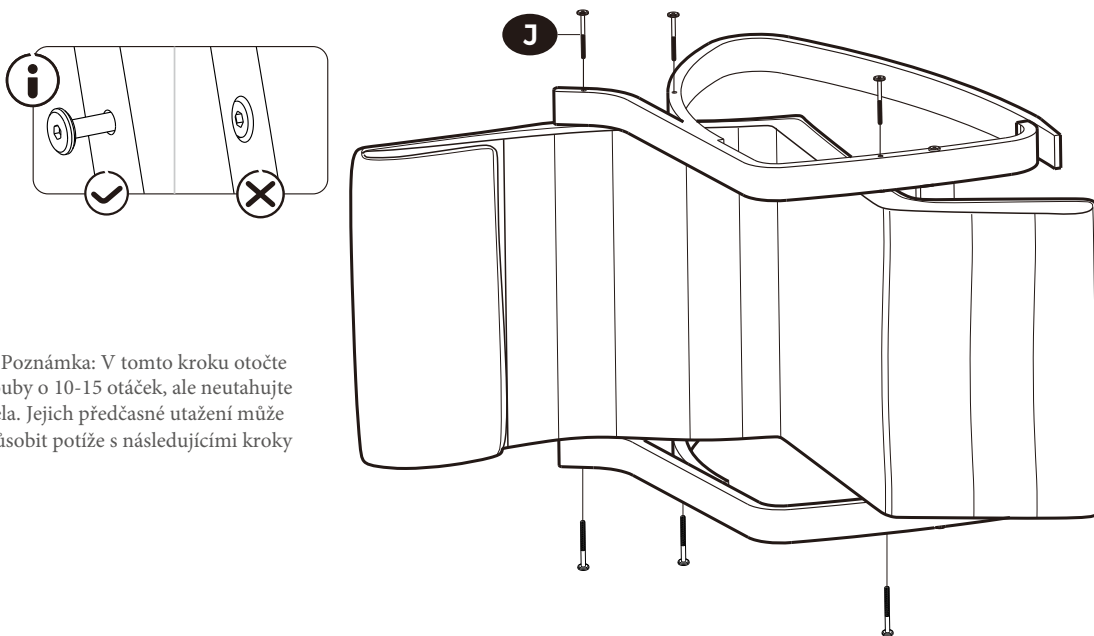


CZ • Poznámka: V tomto kroku otočte šrouby o 7-8 otáček, ale neutahujte je úplně. Jejich předčasné utahžení může způsobit potíže v následujících krocích. Nejprve namontujte jednu stranu bez úplného utahžení šroubů, poté namontujte druhou stranu a utáhněte všechny šrouby.

SK • Poznámka: V tomto kroku otočte skrutky o 7-8 otáčok, ale neťahujte ich úplne. Ich predčasné utiahnutie môže spôsobiť problémy v nasledujúcich krokoch. Najprv namontujte jednu stranu bez úplného utiahnutia skrutiek, potom namontujte druhú stranu a utiahnite všetky skrutky.

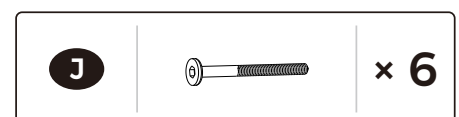


6




CZ • Poznámka: V tomto kroku otočte šrouby o 10-15 otáček, ale neutahujte zcela. Jejich předčasné utahžení může způsobit potíže s následujícími kroky

SK • Poznámka: V tomto kroku otočte skrutky o 10-15 otáčok, ale neťahujte úplne. Ich predčasné utiahnutie môže spôsobiť problémy s nasledujúcimi krokmi



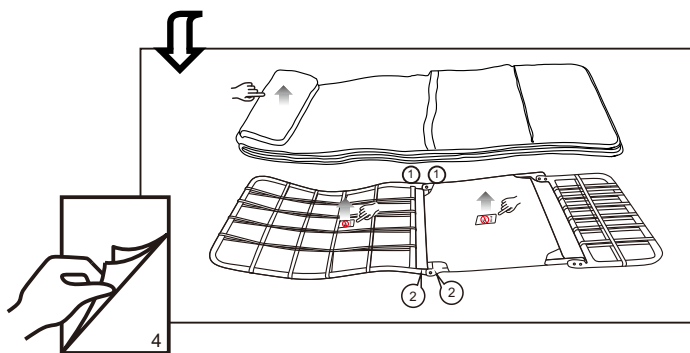
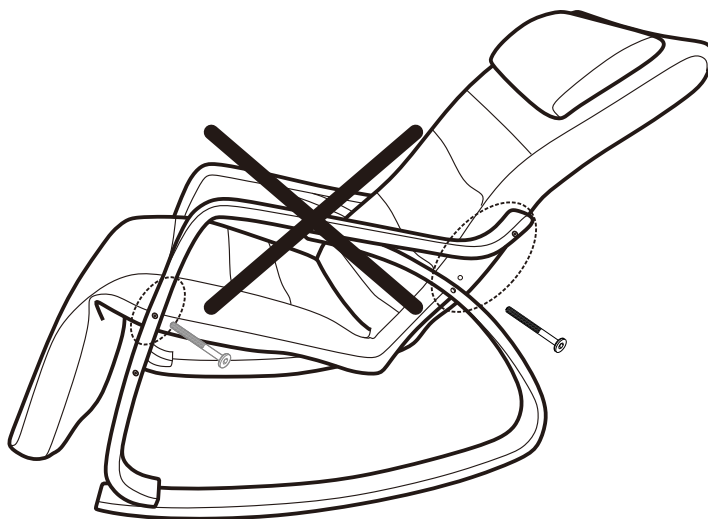
7



- CZ** • Poznámka: Bezpečně utáhněte všechny šrouby a během používání je pravidelně kontrolujte. Zkontrolujte, zda šrouby lícují s otvory. Pokud ne, vraťte se ke kroku 2 pro kontrolu. (Tento obrázek ukazuje nesprávnou montáž.)
- SK** • Poznámka: Bezpečne utiahnite všetky skrutky a počas používania ich pravidelne kontrolujte. Skontrolujte, či skrutky lícujú s otvormi. Ak nie, vraťte sa ku kroku 2 na kontrolu. (Tento obrázok ukazuje nesprávnu montáž.)



- CZ** • Zkontrolujte, zda šrouby lícují s otvory. Pokud ne, vraťte se ke kroku 2 pro kontrolu. (Tento obrázek ukazuje nesprávnou montáž.)
- SK** • Skontrolujte, či skrutky lícujú s otvormi. Ak nie, vraťte sa ku kroku 2 na kontrolu. (Tento obrázok ukazuje nesprávnu montáž.)





General Guidelines



Please read the following instruction carefully and use the product accordingly.

Please keep this manual and hand it over when you transfer the product.

This summary may not include every detail of all variations and considered steps. Please contact us when further information and help are needed.

Warnings



Never use the product if any part is missing or defective. Otherwise, there will be a hazard.

It is not a toy! Children are not allowed to climb or play on the product to avoid body injury caused by the tilt.

Children must be under adult supervision to use the product.

During the assembly process, keep small parts out of the reach of children. It may be fatal if swallowed or inhaled.

To avoid potential danger of suffocation, keep all parts and packaging (films, plastic bags and foam, etc.) away from babies and children.

Notes



The product is designed only as a seat for no more than one person. It is not intended for commercial use. The uses that do not match the above description or unauthorized changes or modification are not permitted. Otherwise, it may result in the personal injury or the damage to the product. The product must be strictly assembled and used in accordance with the provisions of the manual. The seller does not assume any responsibility or liability with respect to any damage caused by incorrect assembly or improper use.

If there is a defective or missing part upon unpacking, please contact us immediately.

It is recommended that two adults assemble the product. Please strictly adhere to the assembly steps.

Please properly position and adjust the pieces, then gradually tighten all screws.

The white strips and film on the metal frame are purposed to reinforce the load bearing, please do not cut.

Please place the product on the level floor and make sure that there is enough clear space during use.

The rocking motion of the chair is determined by the sitter's activity. Please do not rock excessively to avoid tipping over.

Never stand on the chair or use it as a ladder or climbing tool.

During use, please gradually adjust the position of the footrest, otherwise, it can not be maintained at a desired position.

Always inspect the screws to make sure the firmness of the connection points during use. If necessary, tighten them again.

Please replace any damaged part immediately for the sake of safety.

The maximum static loading capacity is 150 kg.

Do not sit on the chair abruptly or forcefully.

For daily care, please clean the wooden frame using a soft damp cloth and mild detergent; then dry with a soft, clean cloth.

The cover is removable and washable by hand.

Protect the product from exposure to direct sunlight or rain, and never touch with sharp objects or corrosive chemicals.

Einleitung



Bitte lesen Sie die folgende Anleitung aufmerksam durch und verwenden Sie das Produkt sachgemäß.

Bewahren Sie diese Anleitung gut auf und händigen Sie sie bei Weitergabe des Produkts an Dritte ebenfalls mit aus.

Aus Gründen der Übersicht können nicht alle Details zu allen Varianten und denkbaren Montagen beschrieben werden. Wenn Sie weitere Informationen und Hilfe benötigen, kontaktieren Sie uns bitte.

Warnhinweise



Das Produkt darf nicht verwendet werden, wenn Teile beschädigt sind oder fehlen.

Der Artikel ist kein Spielzeug! Lassen Sie keine Kinder auf den Artikel klettern, an dem Artikel zerran oder in der Umgebung spielen, ansonsten kann der Artikel umkippen, was zu Verletzungen führen kann.

Kinder sollten den Schaukelstuhl nur unter Aufsicht von Erwachsenen benutzen dürfen.

Halten Sie Kinder während der Montage vom Arbeitsbereich fern. Zum Lieferumfang gehören eine Vielzahl von Schrauben und anderen Kleinteilen. Diese können beim Verschlucken oder Inhalieren lebensgefährlich sein.

Verwahren Sie Verpackungsteile (Folien, Plastikbeutel, Styropor, usw.) nur an Orten auf, die Kindern insbesondere Säuglingen nicht zugänglich sind! Da Verpackungsteile oft nicht erkennbare Gefahren bergen (z. B. Erstickungsgefahr).

Hinweise



Der Schaukelstuhl ist nur als Sitzmöbel für den Innenbereich, und durch maximal eine Person zu benutzen. Für den gewerblichen Bedarf ist der Artikel nicht geeignet. Montieren und verwenden Sie den Schaukelstuhl nur wie in dieser Anleitung beschrieben. Eine andere Verwendung als beschrieben, oder eine Veränderung/ein Umbau des Produkts ist nicht erlaubt und kann zu Verletzungen und/oder Beschädigungen des Produkts führen. Der Händler übernimmt keine Haftung für Schäden, die durch unsachgemäßen Gebrauch oder falsche Montage entstanden sind.

Prüfen Sie nach Entfernen des Verpackungsmaterials die Teile auf Vollständigkeit und mögliche Beschädigungen. Wenn Teile beschädigt sind oder fehlen, kontaktieren Sie uns bitte zuerst, und beginnen Sie die Montage bitte noch nicht.

Der Zusammenbau sollte durch zwei Erwachsene erfolgen, und bauen Sie den Artikel genau nach der Anleitung zusammen.

Beim Zusammenbauen ziehen Sie die Schrauben bitte zuerst nicht an. Nachdem Sie alle Schrauben und Muttern eingesetzt haben, schrauben Sie sie erst fest.

Bitte schneiden Sie die weißen Membranen und Plastikbänder für die/das untere Sitzfläche/Gitternetz nicht ab.

Der Standort des Artikels muss so gewählt werden, dass dieser auf einem ebenen Untergrund steht und ein ausreichender Sicherheitsabstand zu Hindernissen gewährleistet ist.

Der Benutzer bestimmt durch seine Aktivität die Schaukelintensität. Um ein Nachhinterfallen zu verhindern, schaukeln Sie bitte nicht zu weit nach hinten.

Niemals auf den Schaukelstuhl steigen, nicht als Leiter oder Steighilfe verwenden.

Zur Neigungseinstellung für den Fußteil heben Sie die Fußlehne von Stufe zu Stufe hoch. Ansonsten kann die Neigung nicht halten.

Achten Sie bei Gebrauch immer auf festen Sitz der Schrauben und Verbindungen, falls notwendig nachziehen!

Beschädigte Teile sind sofort auszutauschen.

Die max. statische Belastbarkeit beträgt 150 kg.

Bitte lassen Sie sich nicht darauf fallen.

Reinigung für das Gestell: Mit feuchtem Tuch (evtl. mit mildem Reinigungsmittel) abwischen. Mit trockenem Tuch nachwischen.

Der Bezug ist abnehmbar und waschbar (das Polster ist nicht waschbar). Es wird empfohlen mit der Hand zu waschen.

Der Schaukelstuhl soll vor direkter Sonneneinstrahlung und Regenwasser geschützt werden. Vermeiden Sie generell jeden Kontakt der Oberfläche des Artikels mit scharfen oder spitzen Gegenständen. Der Artikel darf auch nicht in Kontakt mit chemisch aggressiven Substanzen (Säure/Alkali) kommen.



Introduction



Lisez attentivement ces instructions et utilisez votre produit d'après ce mode d'emploi.

Conservez ces instructions. Si vous souhaitez offrir ce produit à un tiers, joignez obligatoirement ce mode d'emploi.

Pour des raisons de clarté, les détails concernant chaque variante ou montage envisageable ne peuvent être tous décrits. Si vous souhaitez obtenir plus d'informations ou si vous rencontrez certains problèmes non traités de manière détaillée dans ces instructions, veuillez nous contacter.

Avertissements



Pour éviter le risque de blessure, les produits abîmés ne doivent en aucun cas être utilisés.

Ne laissez pas les enfants monter ou jouer sur le produit pour éviter des blessures causés par le renversement du produit.

L'utilisation par des enfants doit être sous la surveillance des adultes.

Ne laissez pas les enfants jouer dans la zone de travail lors du montage et des ajustages. L'inhalation et l'avalement de pièces ont un risque mortel.

Pour éviter le danger inconnu (e.g l'étouffement), gardez toutes les pièces et l'emballage (films, sac plastiques, polystyrènes, etc.) hors de la portée des enfants.

Notes



Ce produit est conçu uniquement comme un siège pour une seule personne et non pour un usage commercial. Les utilisations qui ne correspondent pas à la description ci-dessus ou les transformations de l'article ne sont pas autorisées. Il doit être monté et utilisé d'après ce mode d'emploi. Le vendeur ne prend aucune responsabilité aux dommages causés par un montage incorrect ou une utilisation non conforme.

S'il y a des pièces endommagées ou manquantes après le déemballage, veuillez nous contacter immédiatement.

Il est conseillé de monter cet article par 2 adultes. Veuillez respecter strictement les étapes de montage et le monter avec de la patience.

Veuillez bien positionner et régler toutes les vis et les écrous, ensuite effectuer un serrage progressif de l'ensemble des vis.

Il est interdit de couper les lanières blanches et les films thermoplastiques blancs sur le cadre métallique.

Veuillez utiliser ce produit sur un sol plat et loins des obstacles.

Contrôlez vous-même l'amplitude de balancement. Il est conseillé de ne pas basculer excessivement en arrière pour éviter le risque de renversement.

Il est interdit de se tenir debout sur le fauteuil ou l'utiliser comme une échelle un outil d'escalade.

Veuillez ajuster progressivement les positions de repose-pieds pendant l'utilisation, sinon, il ne peut pas maintenir la position désirée.

Vérifiez le serrage des vis régulièrement. Si nécessaire, resserrez-les.

Vérifiez remplacer les pièces endommagées immédiatement.

La charge statique maximale est de 150 kg.

Ne vous asseyez pas brusquement.

Pour l'entretien du produit, nettoyez le cadre en bois avec un détergent à pH neutre, puis l'essuyez avec un chiffon propre.

La housse est amovible et lavable à la main. (Enlevez les mousses avant le lavage).

Évitez l'exposition au soleil ou à la pluie, le grattage avec les objets durs et les contacts avec les produits chimiques corrosifs.

Linee guida generali



Si prega di leggere attentamente le seguenti istruzioni e usare il prodotto in modo opportuno.

Si prega di conservare questo manuale e consegnarlo quando il prodotto cambia proprietario.

Questo riassunto potrebbe non includere ogni dettaglio di tutte le variazioni e le fasi considerate. Contattaci se hai bisogno di ulteriori informazioni e assistenza.

Avvertenze



Non montare o utilizzare il prodotto quando vi sono parti danneggiate o mancanti, al fine di evitare il rischio di lesioni.

Il prodotto non è un giocattolo per bambini! Non lasciare che i bambini giochino con o sul prodotto per evitare il ribaltamento e di causare lesioni.

I bambini devono usare il prodotto in presenza di adulti.

Durante la fase di montaggio, si raccomanda di tenere i bambini a debita distanza, in quanto alcune parti di piccole dimensioni, come le viti, potrebbero essere ingoiate con conseguenze dannose per la salute.

Tenere gli imballaggi (pellicola, buste di plastica, piastre di gommapiuma, ecc.) fuori della portata dei bambini, per evitare pericoli e danni per la salute (come soffocamento o ingestione).

Note



La poltrona è utilizzabile esclusivamente come seduta per una sola persona. Non è adatta all'uso commerciale. Potrebbero verificarsi infortuni personali e/o danni al prodotto nel caso in cui esso venisse utilizzato al di fuori degli scopi indicati e/o ne venisse modificato il design originale. Il prodotto deve essere usato in stretta conformità con le istruzioni di accompagnamento per il montaggio e l'uso. Il produttore o venditore non è responsabile per eventuali danni a causa del montaggio o uso che non corrisponde alla conformità delle istruzioni.

Nel caso in cui noti parti difettose e/o mancanti dopo l'apertura del pacco, la preghiamo di interrompere l'assemblaggio e di contattarci immediatamente.

Al fine di facilitare il montaggio, si consiglia che venga completato da due adulti, si prega inoltre di essere pazienti seguendo passo passo le istruzioni.

Prima di fissare le parti si prega di regolarle nella giusta posizione consultando le illustrazioni durante il montaggio. Stringere le viti dopo aver regolato le parti.

Non tagliare le fettucce bianche a croce e film termoplastici sul telaio metallico, le quali hanno lo scopo di rendere il prodotto più stabile e resistente.

Per ridurre il rischio di ribaltamento, è necessario utilizzare il prodotto su un pavimento piano ed assicurarsi che ci sia una certa distanza da eventuali ostacoli.

L'ampiezza della dondolazione dipende dal movimento del corpo. Per evitare che si ribalti all'indietro, non dondolare con forza eccessiva.

Non mettersi in piedi sul prodotto e non utilizzarlo per arrampicarsi.

E' necessario regolare gradualmente la posizione del poggiatesta, altrimenti non può mantenere la posizione desiderata.

Controllare periodicamente la resistenza delle viti e, se necessario stringere le viti.

Le parti danneggiate devono essere sostituite al più presto.

Il carico statico massimo è di 150 kg.

Non sedersi con forza.

Si può pulire le strutture in legno con detergente neutro e poi asciugarle con un panno asciutto.

La fodera della sedia è sfoderabile e lavabile a mano (Estrarre la spugna prima del lavaggio).

Non esporre il prodotto alla luce del sole diretta o alla pioggia. Non mettere il prodotto a contatto con oggetti appuntiti o sostanze chimiche corrosive, in quanto potrebbero rovinare il prodotto.

ES

Acerca del manual



Por favor, lea detenidamente las instrucciones y respete los debidos usos del producto.

Por favor, conserve bien este manual y en caso de cesión, no olvide entregarlo junto al producto.

No es posible que presente todos los detalles y los pasos de montaje en las instrucciones. Si necesita ayuda o información adicional, póngase en contacto con nosotros.

Advertencias



No permita que utilice el producto cuando algunas piezas están defectuosas o dañadas.

No es un juguete para niños. No permita que el niño suba o juegue con el producto para evitar lesiones causadas por el producto caído.

El niño debe utilizar la silla bajo la vigilancia de un adulto.

Debido a múltiples piezas pequeñas con tornillos, al montar el producto debe mantener alejados a los niños para evitar lesiones causadas por tragar algo.

Guarde el embalaje (membranas, bolsas de plástico, espumas, etc.) fuera del alcance de niños, especialmente de un bebé, para evitar peligros desconocidos (por ejemplo, una asfixia).

Notas



La silla mecedora está diseñada como asiento individual. No es adecuado para uso comercial. No se permiten usos ajenos o alteraciones del artículo sin autorización, de lo contrario, se causarán daños al producto o lesiones al usuario. Hay que montarlo y utilizarlo siguiendo las instrucciones. El vendedor no asume ninguna responsabilidad por los deterioros producidos por el montaje y usos inadecuados.

Después de desembalar el producto, compruebe a ver si todas las piezas están completas e intactas. Cuando se encuentren las piezas dañadas o faltantes, póngase en contacto con nosotros.

Se recomienda realizar el montaje entre dos adultos siguiendo estrictamente los pasos de instalación.

Al montar la silla, hay que coincidir primero los tornillos y las tuercas y luego apretarlos. Si se aprietan de antemano unos tornillos, es posible que los restos no se puedan encajar bien en las tuercas.

No corte las tiras blancas enrolladas en el marco de hierro y las películas termoplásticas.

Para reducir el riesgo de volcar, debe utilizar el sillón en un suelo plano y garantizar que quede una distancia suficiente y libre de obstáculos.

El balanceo de la silla depende del movimiento del cuerpo. No se meza demasiado para evitar volcar hacia atrás.

No se pare en la silla mecedora, ni la use como una escalera o una herramienta de escalada.

Hay que regular gradualmente la posición de reposapiés, de lo contrario, no se puede mantener en la posición deseada.

Tenga cuidado con la apretadura de los tornillos durante el uso. Si es necesario, vuelva a apretarlos.

Reemplace las piezas defectuosas de inmediato.

La silla puede soportar un peso de hasta 150 kilos de carga estática.

No se siente en la silla bruscamente.

Limpie plenamente el marco de sillón con un paño mojado en un limpiador neutro, luego séquelo con un paño limpio.

La funda es desmontable y lavable a mano (antes de la limpieza, hay que extraer la esponja).

No deje el producto expuesto al sol o a la lluvia. No raye la superficie con los objetos duros ni permita el contacto con sustancias químicas corrosivas.



Algemene Richtlijnen



Gelieve de handleiding na te lezen en het product zo te gebruiken.

Gelieve de handleiding bij jte houden, en bij verkoop mee te geven.

Deze samenvatting bevat mogelijks niet alle variaties en stappen. Gelieve contact op te nemen indien u meer informatie of hulp nodig hebt.

Waarschuwingen



Gebruik het product nooit indien er ontbrekende of defectieve onderdelen zijn. Anders is er kans op schade.

Dit is geen speelgoed! Het is verboden voor kinderen om erop te klimmen of in de buurt te spelen om lichamelijk letsel te voorkomen.

Kinderen mogen het product niet gebruiken zonder supervisie van volwassenen.

Tijdens het in elkaar steken, hou de kleine onderdelen uit de buurt van de kinderen. Het kan fataal zijn indien deze worden opgegeten.

Om mogelijks gevaar van stikken te voorkomen, gelieve alle onderdelen en verpakkingen weg te houden van babies en kinderen.

Toelichting



Het product is gemaakt als een stoel voor één persoon. Het is niet voor commerciaal gebruik bedoeld. Gebruik dat niet conform bovenstaande omschrijving is om niet goedgekeurde veranderen en aanpassingen zijn niet toegestaan. Anders kan er persoonlijk letsel of schade veroorzaakt worden aan het product. Het product dient strict in elkaar gestoken te worden in overeenstemming met de provies in deze handleiding. De verkoper neemt geen verantwoordelijkheid voor schade of letsel als resultaat van foutief construeren of oneigenlijk gebruik van het toestel.

Indien er defectieve of ontbrekende onderdelen zijn in de verpakking, neem dan onmiddellijk contact op.

Het is aanbevolen dat twee mensen het product in elkaar steken. Gelieve de stappen van in elkaar steken goed te volgen.

Gelieve de onderdelen goed te positioneren, en dan beetje bij beetje de schroeven vast te maken.

De witte strepen en film op de metalen frame zijn voorzien om de dragende landing sterker te maken, niet uitsnijden.

Gelieve het product te plaatsen op een vlakke ondergrond en zorg ervoor dat er genoeg ruimte is om het te gebruiken.

De beweging van de stoel is afhankelijk van de activiteit van de gebruiker. Gelieve niet te fel te bewegen.

Nooit op de stiel staan om te gebruiken als ladder of klimtoestel.

Tijdens gebruik, pas de positie van de voetrust rustig aan, anders, kan het de gewenste positie niet aanhouden.

Kijk de schroeven altijd na en de verbindingpunten om na te kijken of alles goed vast zit. Indien nodig, maakt u deze vaster.

Gelieve alle beschadigde onderdelen onmiddellijk te vervangen voor de veiligheid.

De maximale statische draagcapaciteit is 150 kg.

Niet abrupt of te hard op te stoel zitten.

Voor dagelijks onderhoud, maakt u de houten frame proper met een zachte vochtige vod met zachte zeep, veeg nadien door met een zachte propere vod.

Het deksel kan u verwijderen en met de hand wassen.

Bescherm het product tegen direct zonlicht en regen, en raak niet aan met scherpe objecten of bijtende chemische producten.

SE

Allmänna riktlinjer



Var god läs följande instruktioner noggrant och använd produkten därefter.

Var god behåll den här bruksanvisningen och överlämna den när du överför produkten.

Denna sammanfattning kanske inte innehåller alla detaljer i alla variationer och övervägda steg. Vänligen kontakta oss när ytterligare information och hjälp behövs.

Varningar



Använd aldrig produkten om någon del saknas eller är defekt. Annars finns det en fara.

Den är ingen leksak! Förbjud att klättra eller leka på produkten för att undvika kroppsskada orsakad av lutningen.

Barn får inte använda produkten utan tillsyn av vuxna.

Håll små delar utom räckhåll för barn under monteringen. De kan vara livsfarliga om de sväljs eller inandas.

Håll alla delar och förpackningar (filmer, plastpåsar och skum, etc.) borta från bebisar och barn för att undvika potentiell risk för kvävning.

Anteckningar



Produkten är utformad endast som en sittplats för högst en person. Den är inte avsedd för kommersiellt bruk. Användningar som inte överensstämmer med beskrivningen ovan eller obehöriga ändringar eller modifiering är inte tillåtna. Annars kan det medföra personskada eller skada på produkten. Produkten måste strikt monteras och användas i enlighet med bestämmelserna i manualen. Säljaren har inget ansvar eller skyldighet för skador orsakade av felaktig montering eller felaktig användning.

Var god kontakta oss omedelbart om det finns en defekt eller saknad del vid upppackning.

Det rekommenderas att två vuxna monterar produkten. Följ strikt monteringsstegen.

Var god placera och justera bitarna ordentligt och dra sedan åt alla skruvarna gradvist.

De vita remsorna och filmen på metallramen är avsedda att förstärka lastlagret. Klipp inte av dem.

Placera produkten på det plana golvet och se till att det finns tillräckligt med fritt utrymme under användning.

Stolens gungrörelse bestäms av den sittandes aktivitet. Gunga inte för mycket för att undvika att välta.

Stå aldrig på stolen eller använd den som stege eller klättringsverktyg.

Justera fotstödet läge gradvist under användning, för annars kan det inte hållas kvar i ett önskat läge.

Kontrollera alltid skruvarna för att se till att anslutningspunkterna är fasta under användning. Dra åt dem igen vid behov.

Byt ut alla eventuella skadade delar omedelbart för säkerhets skull.

Den maximala statiska lastkapaciteten är 150 kg.

Sätt dig inte plötsligt eller kraftfullt på stolen.

Rengör träramen med en mjuk, fuktig trasa och ett mildt rengöringsmedel för daglig skötsel. Torka med en mjuk, ren trasa.

Överdraget är avtagbart och kan tvättas för hand.

Skydda produkten från att utsättas för direkt solljus eller regn och vidrör den aldrig med vassa föremål eller frätande kemikalier.



Ogólne Porady



Proszę uważnie przeczytać niniejsze instrukcje oraz odpowiednio używać produkt.

Proszę przechowywać tę instrukcję oraz przekazać razem z produktem podczas transferu zmiany własności.

Podsumowanie to może nie zawierać wszystkich detali każdej z wersji oraz uwzględnionych kroków. Proszę skontaktuj się z nami jeśli potrzebujesz więcej informacji albo pomocy.

Ostrzeżenia



Nie używać produktu, gdy brakuje jakiegokolwiek części lub posiada ona defekt. W przeciwnym wypadku istnieje ryzyko.

To nie jest zabawka! Zabronione jest wspinanie się lub bawienie się przez dzieci na produkcie tak, aby uniknąć urazów ciała wynikających z przewrócenia się.

Nie dozwolone jest korzystanie z produktu przez dzieci bez nadzoru osób dorosłych.

Podczas procesu złożenia, trzymać małe części z daleka od zasięgu dzieci. Połknięcie lub wejście w drogi oddechowe może okazać się śmiertelne.

Aby zapobiec potencjalnego zagrożenia uduszeniem się, trzymać wszystkie części oraz opakowanie (folię, plastikowe torby oraz piankę itp.) z dala od niemowlaków oraz dzieci.

Zapisy



Produkt ten został zaprojektowany jako siedzenie dla nie więcej niż jednej osoby. Nie jest przeznaczony do użytku komercyjnego. Użytkowanie, które nie pasuje do powyższego opisu lub nieautoryzowana zmiany i modyfikacja nie są dozwolone. W przeciwnym przypadku mogą wystąpić urazy ciała lub uszkodzenie produktu. Produkt musi zostać złożony oraz użytkowany ściśle według przepisów tej instrukcji. Sprzedawca nie ponosi żadnej odpowiedzialności wynikającej z wszelkich uszkodzeń wynikających z nieprawidłowego złożenia lub niewłaściwego użytkowania.

Jeśli po rozpakowaniu znaleziono części z defektem lub brakujące elementy, proszę natychmiastowo skontaktować się z nami.

Rekomendowane jest złożenie produktu przez dwie osoby dorosłe. Proszę ściśle przestrzegać kroków złożenia.

Proszę prawidłowo ustawić oraz uregulować części, a dopiero później stopniowo dokręcać wszystkie śruby.

Białe paski oraz folia na metalowej ramie ma za zadanie wzmocnić nośność, proszę ich nie przecinać.

Proszę umieścić produkt na płaskim podłożu oraz upewnić się, że podczas użytkowania jest wystarczająco pustej powierzchni.

Ruch kotysania krzesła wynika z oddziaływania osoby siedzącej. Proszę nie kotysać nadmiernie krzesłem, aby uniknąć wywróceń.

Nigdy nie stać na krześle ani nie używać jako drabiny lub narzędzia do wspinania.

Podczas użytkowania, proszę stopniowo wyregulować pozycję podnózek, w przeciwnym wypadku nie będą one mogły zostać utrzymane w pożądanej pozycji.

Zawsze sprawdzać śruby, aby zapewnić wytrzymałość połączeń podczas użytkowania. Jeśli jest to wymagane, dociśnij ponownie.

Proszę natychmiastowo wymienić wszelkie uszkodzone części ze względu na bezpieczeństwo.

Maksymalna nośność statyczna wynosi 150 kg.

Proszę nie siadać na krzesło z impetem lub siłą.

Przy dziennej konserwacji, proszę czyścić drewnianą ramę za pomocą miękkiej, wilgotnej ściarki oraz delikatnego detergentu: wysuszyć za pomocą miękkiej, czystej ściarki.

Pokrywa może zostać zdjęta i umyta ręcznie.

Chroń produkt przed bezpośrednim działaniem promieni słonecznych lub deszczu oraz nigdy nie dotykaj za pomocą ostrych przedmiotów lub chemii korozyjnej.

TR

Genel kurallar



Lütfen aşağıdaki talimatları dikkatlice okuyun ve ürünü belirttiği şekilde kullanın.

Lütfen bu kılavuzu saklayın ve ürünü teslim ederken karşı tarafa verin.

Bu özet, tüm varyasyonları ve dikkate alınan adımları bütünüyle içermeyebilir. Ek bilgi veya yardım gerekirse lütfen bizimle iletişime geçin.

Uyarılar



Herhangi bir bileşeni eksik veya hatalı ise ürünü asla kullanmayın. Bu işlemin yapılmaması arızaya neden olabilir.

Bu bir oyuncak değildir! Eğimden kaynaklanan yaralanmaları önlemek için çocukların ürüne tırmanmasına veya oynamasına izin verilmez.

Ürünü kullanmak için çocuklar bir yetişkin tarafından denetlenmelidir.

Montaj işlemi sırasında küçük parçaları çocukların erişemeyeceği bir yerde saklayın. Yutulması veya solunması halinde ölümcül olabilir.

Boğulmayı önlemek için tüm bileşenleri ve ambalajları (örneğin filmler, plastik torbalar ve köpük) bebeklerden ve çocuklardan uzak tutun.

Notlar



Ürün koltuğu sadece bir kişi için tasarlanmıştır. Ticari kullanım amaçlıdır. Yukarıdaki açıklamaya uymayan kullanımlara veya yetkisiz kişilerce yapılan değişikliklere izin verilmez. Aksi takdirde, kişisel yaralanmaya veya ürünün zarar görmesine neden olunabilir. Ürün, kılavuzdaki talimatlara göre monte edilmeli ve kullanılmalıdır. Satıcı, uygunsuz montaj veya kullanımdan kaynaklanan herhangi bir hasar için tüm sorumluluk ve yükümlülükleri reddeder.

Ambalajı açtıktan sonra arızalı veya eksik bir parça varsa, lütfen hemen bizimle iletişime geçin.

Ürün montajı için iki yetişkin tavsiye edilir. Lütfen montaj talimatlarına kesinlikle uyunuz.

Lütfen parçaları doğru şekilde konumlandırın ve ayarlayın, ardından tüm vidaları kademeli olarak sıkın.

Metal çerçeve üzerindeki beyaz şeritler ve film, yük yatağını güçlendirmek için tasarlanmıştır. Lütfen onları kesmeyin.

Lütfen ürünü düz zemine yerleştirin ve kullanım sırasında yeterli boş alan olduğundan emin olun.

Sandalyenin sallanma hareketi, bakıcının aktivitesi tarafından belirlenir. Devrilmeyi önlemek için lütfen aşırı sallamayın.

Sandalyeyi asla merdiven veya tırmanma aracı olarak kullanmayın.

Kullanım sırasında, lütfen ayak dayanağının konumunu kademeli olarak ayarlayın. Aksi takdirde istenen konumda tutulamaz.

Kullanım sırasında bağlantı noktalarının sıklığından emin olmak için vidaları sürekli inceleyin. Gerektiğinde bunları yeniden sıkın.

Güvenlik nedenleriyle lütfen hasarlı bileşenleri hemen değiştirin.

İzin verilen maksimum statik yük 150 kg'dır.

Sandalyeye aniden veya zorla oturmayın.

Günlük bakım için lütfen ahşap çerçeveyi yumuşak nemli bir bez ve hafif bir deterjan kullanarak temizleyin. Ardından yumuşak, temiz bir bezle kurulayın.

Kapak çıkarılmalı ve elle yıkanmalıdır.

Ürünü doğrudan güneş ışığına veya yağmura maruz bırakmayın ve keskin nesnelere veya aşındırıcı kimyasallarla dokunmaktan kaçının.

CZ Obecné pokyny

Přečtěte si prosím pozorně následující pokyny a podle nich výrobek používejte. Uschovejte si prosím tento návod a předejte jej při převozu produktu. Tento souhrn nemusí obsahovat všechny podrobnosti o všech zvažovaných variantách a krocích. Pokud budete potřebovat další informace a pomoc, kontaktujte nás.

POZNÁMKY

Výrobek je určen pouze jako sedátko pro maximálně jednu osobu. Není určeno pro komerční použití. Použití, která neodpovídají výše uvedenému popisu nebo jsou neoprávněná změny nebo úpravy nejsou povoleny. V opačném případě může dojít ke zranění osob nebo poškození výrobku. Výrobek musí být přísně smontován a používán v souladu s ustanoveními návodu. Prodávající nic nepředpokládá odpovědnost nebo odpovědnost s ohledem na jakékoli škody způsobené nesprávnou montáží nebo nesprávné použití. Pokud je při vybalení vadná nebo chybějící část, okamžitě nás kontaktujte. Doporučuje se, aby výrobek sestavili dvě dospělé osoby. Prosím, striktně dodržujte montážní kroky. Správně umístěte a upravte díly a poté postupně utáhněte všechny šrouby. Bílé proužky a fólie na kovovém rámu jsou určeny k posílení nosnosti, prosím neřezat. Umístěte výrobek na rovnou podlahu a ujistěte se, že je dostatečně čistý prostoru během používání. Houpací pohyb židle je dán aktivitou sedícího. Prosím, nehoupejte se příliš, aby nedošlo k převrácení. Nikdy na židli nestoupejte a nepoužívejte ji jako žebřík nebo horolezecký nástroj. Během používání postupně upravujte polohu opěrky nohou, jinak to nejde udržováno v požadované poloze. Během používání vždy zkontrolujte šrouby, abyste se ujistili o pevnosti spojovacích bodů. V případě potřeby je znovu utáhněte. Z důvodu bezpečnosti prosím okamžitě vyměňte jakoukoli poškozenou část. Maximální statická nosnost je 150 kg. Nesedějte na židli prudce nebo násilím. Pro každodenní péči očistěte dřevěný rám měkkým navlhčeným hadříkem čistící prostředek; poté osušte měkkým, čistým hadříkem. Potah je snímatelný a pratelný v ruce. Chraňte výrobek před přímým slunečním zářením nebo deštěm a nikdy se jej nedotýkejte ostrými předměty nebo korozivní chemikálie. Výrobek nikdy nepoužívejte, pokud některá část chybí nebo je poškozená. Toto není to hračka! Dětem je to zakázáno šplhat. Děti musí být pod dohledem dospělých. Během procesu montáže udržujte malé části mimo dosah dětí. Může to být smrtelný při požití nebo vdechnutí. Abyste předešli možnému nebezpečí udušení, uschovejte všechny díly a obaly (fólie, plasty sáčky a pěny atd.) mimo dosah dětí

Sk Všeobecné pokyny

Výrobek je určený len ako sedadlo pre maximálne jednu osobu. Nie je určený na komerčné použitie. Použitie, ktoré nezodpovedá vyššie uvedenému popisu alebo neoprávnené zmeny alebo úpravy, nie sú povolené. V opačnom prípade môže dôjsť k zraneniu osôb alebo poškodeniu produktu. Výrobok musí byť prísne zostavený a používaný v súlade s ustanoveniami príručky. Predávajúci nepreberá žiadnu zodpovednosť za škody spôsobené nesprávnou montážou alebo nesprávnym používaním. Ak je po vybalení chybná alebo chýbajúca časť, ihneď nás kontaktujte.

Poznámky

Odporúča sa, aby výrobok zostavili dvaja dospelí. Prísne dodržujte montážne kroky. Správne umiestnite a upravte diely a potom postupne utiahnite všetky skrutky. Biele pásy a film na kovovom ráme sú určené na vystuženie nosnosti, prosím nerežte. Umiestnite výrobok na rovnú podlahu a uistite sa, že je počas používania dostatok voľného miesta. Hojdací pohyb stoličky je určený aktivitou sediacej osoby. Prosím, nekývajte sa nadmerne, aby nedošlo k prevráteniu. Nikdy nestojte na stoličke ani ju nepoužívajte ako rebrík alebo horolezecký nástroj. Počas používania postupne upravujte polohu opierky nôh, inak ju nebude možné udržať v požadovanej polohe. Počas používania vždy skontrolujte skrutky, aby ste sa uistili o pevnosti spojovacích bodov. V prípade potreby ich znova utiahnite. V záujme bezpečnosti prosím ihneď vymeňte akúkoľvek poškodenú časť. Maximálna statická nosnosť je 150 kg. Nesadajte si na stoličku prudko alebo nasilu. Pri každodennej starostlivosti vyčistite drevený rám mäkkou vlhkou handričkou a jemným čistiacim prostriedkom; potom osušte mäkkou, čistou handričkou. Potah je snímatelný a pratelný ručne. Chraňte výrobok pred priamym slnečným žiarením alebo dažďom a nikdy sa nedotýkajte ostrých predmetov alebo korozívnych chemikálií. Výrobok nikdy nepoužívajte, ak niektorá časť chýba alebo je chybná. V opačnom prípade bude hroziť nebezpečenstvo. Nie je to hračka! Deťom nie je dovolené liezť alebo hrať sa na produkte, aby ste predišli zraneniu tela spôsobenému naklonením. Deti musia byť pod dohľadom dospelých osoby používať výrobok. Počas procesu montáže uchovávajte malé časti mimo dosahu detí. Pri požití alebo vdýchnutí môže byť smrteľný. Aby ste predišli potenciálnemu nebezpečenstvu udusenía, uchovávajte všetky časti a obaly (fólie, plastové vrecká a penu atď.) mimo dosahu dočiat a detí.