

K eslo/Kreslo SIMENA



Před zahájením si přečtěte tyto montážní pokyny.
Pred začatím si pozorne prečítajte tieto montážne pokyny.



K sestavení a umístění tohoto křesla jsou potřeba dvě osoby.
Na zostavenie a premiestnenie tohto kresla sú potrebné dve osoby.

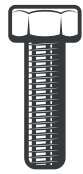


Bezpečnost především! Nedovolte dětem ležet nebo si hrát na nábytku.
Bezpečnosť predovšetkým! Nedovoľte deťom ležať alebo sa hrať na nábytku.




Látková sedadla můžete čistit jemným čisticím sprejem nebo teplou mýdlovou vodou. U kožených sedadel se doporučuje používat čistící a ochranné prostředky na kůži. Semišová sedadla můžete čistit kartáčem na semiš nebo čisticím sprejem na semiš. Je však důležité používat čisticí prostředky vhodné pro váš typ sedadla a v souladu s pokyny výrobce. Látkové sedadlá môžete čistiť jemným čistiacim sprejom alebo teplou mydlovou vodou. Na kožené sedadlá sa odporúča používať čističe a ochranné prostriedky na kožu. Semišové sedadlá môžete čistiť kefou na semiš alebo čistiacim sprejom na semiš. Je však dôležité používať čistiace prostriedky vhodné na váš typ sedadla a v súlade s pokynmi výrobcu.

A



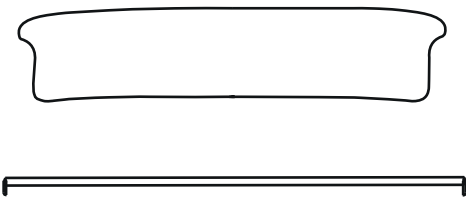
8x

B

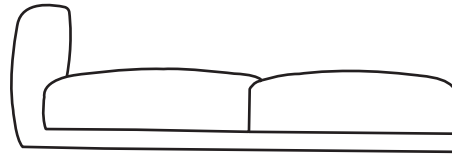


32x

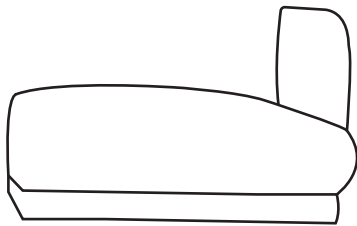
C



D



E




F



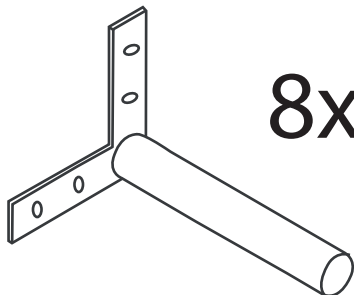
G



H



J



8x

