

KHG

Návod na použitie


Balkónová zostava



Číslo artikla: 11983317
Model: GLA-63069-10KD + GLA-63069-18HKD

Všeobecné

Prečítajte si návod na použitie a uschovajte ho.

 Tento návod na použitie patrí k tejto balkónovej zostave (ďalej nazývanej len ako „produkt“). Obsahuje dôležité informácie k manipulácii.

Skôr ako budete produkt používať, pozorne si prečítajte tento návod na použitie. Nedodržanie tohto návodu na použitie môže viesť k poraneniam alebo škodám na produkte.

Návod na použitie je založený na normách a predpisoch platných v Európskej únii. V zahraničí rešpektujte aj smernice a zákony platné v danej krajine.

Návod na použitie uschovajte pre neskoršie použitie. Ak produkt odovzdávate tretej osobe, bezpodmienečne s ním odovzdajte aj tento návod na použitie.

Použitie v súlade s určením

Produkt je určený výhradne na použitie v domácnosti a nie je vhodný na použitie v komerčnej oblasti.

Produkt používajte iba podľa pokynov v tomto návode na použitie. Každé iné použitie je v rozpore s určením a môže spôsobiť vecné škody alebo dokonca ublíženie na zdraví osôb. Produkt nie je detská hračka.

Výrobca ani predajca nepreberajú žiadne ručenie za škody, ktoré vznikli použitím v rozpore s určením alebo nesprávnym použitím.

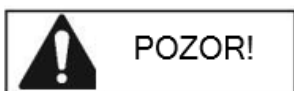
Bezpečnosť

Vysvetlenie pokynov

Nižšie uvedené symboly a signálne slová sa používajú v tomto návode na použitie, na prístroji alebo na obale.



Tento symbol/signálne slovo označuje ohrozenie stredným stupňom rizika, ktorý, keď sa mu nezabráni, môže spôsobiť smrť alebo vážne poranenie.



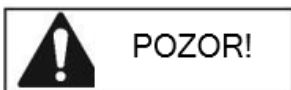
Tento symbol/signálne slovo označuje ohrozenie nízkym stupňom rizika, ktorý, keď sa mu nezabráni, môže spôsobiť ľahké alebo stredne ťažké poranenie.

Bezpečnostné upozornenia



- Nebezpečenstvo udusení!

- Pri vybalovaní jednotlivých dielov nedovoľte deťom, aby sa približovali. Balenie obsahuje rôzne drobné súčiastky (napr. skrutky a kovania), ktoré by deti mohli prehltnúť.



- Nebezpečenstvo v dôsledku pádu ťažkých častí!
- Ťažké diely položte na bezpečné miesto.
- Stabilita produktu je zaručená iba pri bežnom používaní.
- Produkt sa smie začať používať až po jeho úplnom zmontovaní.
- Pri použití produktu v rozpore s účelom použitia, napríklad ako stúpadlo, hrozí závažné nebezpečenstvo poranenia.
- Pre nebezpečenstvo poranenia si nesadajte na dosku stola.
- Občas skontrolujte pevnosť osadenia všetkých spojení a skrutiek, pretože by sa tieto (v závislosti od používania) mohli uvoľniť.
- Ak sa objavia poškodenia, alebo sú viditeľné, produkt ďalej NEPOUŽÍVAJTE a kontaktujte zákaznícky servis.





Montáž



Montážne pokyny

- Všetky diely opatrne vyberte z obalu a položte ich na ochrannú podložku (napríklad koberec alebo prikrývku), aby sa zabránilo poškodeniam povrchov.
- Skontrolujte kompletnosť počtu jednotlivých dielov podľa zoznamu komponentov v návode na použitie v časti Komponenty.
- Zmontujte produkt podľa obrázkov v návode na montáž (pozrite **obr. 1, 2**) z časti Komponenty.
- Nakoniec skontrolujte, či bol produkt zmontovaný správne, a či sú všetky skrutkové spojenia pevne utiahnuté. Keď je produkt postavený, nesmie sa kývať.





Komponenty


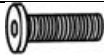



Stôl

Nákres				
Č. dielu:	Doska stola - A	Noha stola - B	Inbusový kľúč - C	Krytka -D
Množstvo:	1 ks	4 ks	1 ks	16 ks

Nákres		
Č. dielu:	Skrutka (M6 x 20) - E	Podložka - F
Množstvo:	16 ks	16 ks

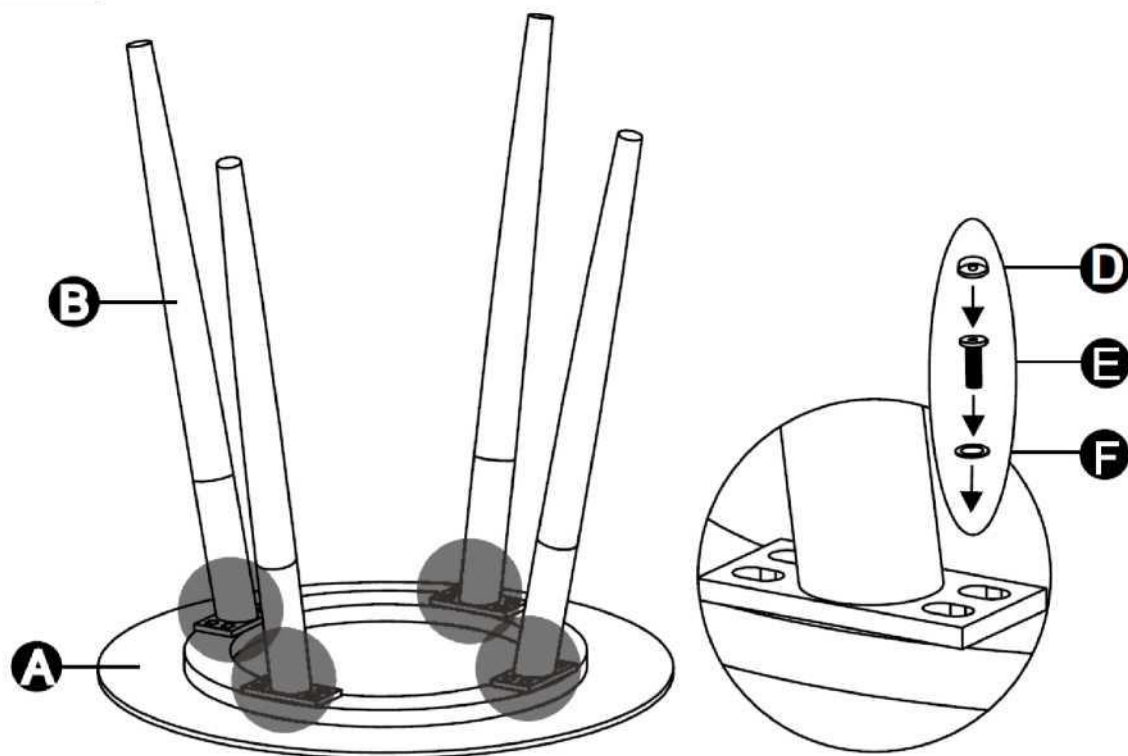
Stôl

Nákres				
Č. dielu:	Chrbtová opierka - A	Sedadlo - B	Noha - C	Noha - D
Množstvo:	1 ks	1 ks	1 ks	1 ks


Nákres					
Č. dielu:	Krytka -E	Skrutka (M6 x 30) - F	Podložka - G	Inbusový kľúč - H	Podsedák - I
Množstvo:	8 ks	8 ks	8 ks	1 ks	1 ks

Návod na montáž - stôl

Krok 1

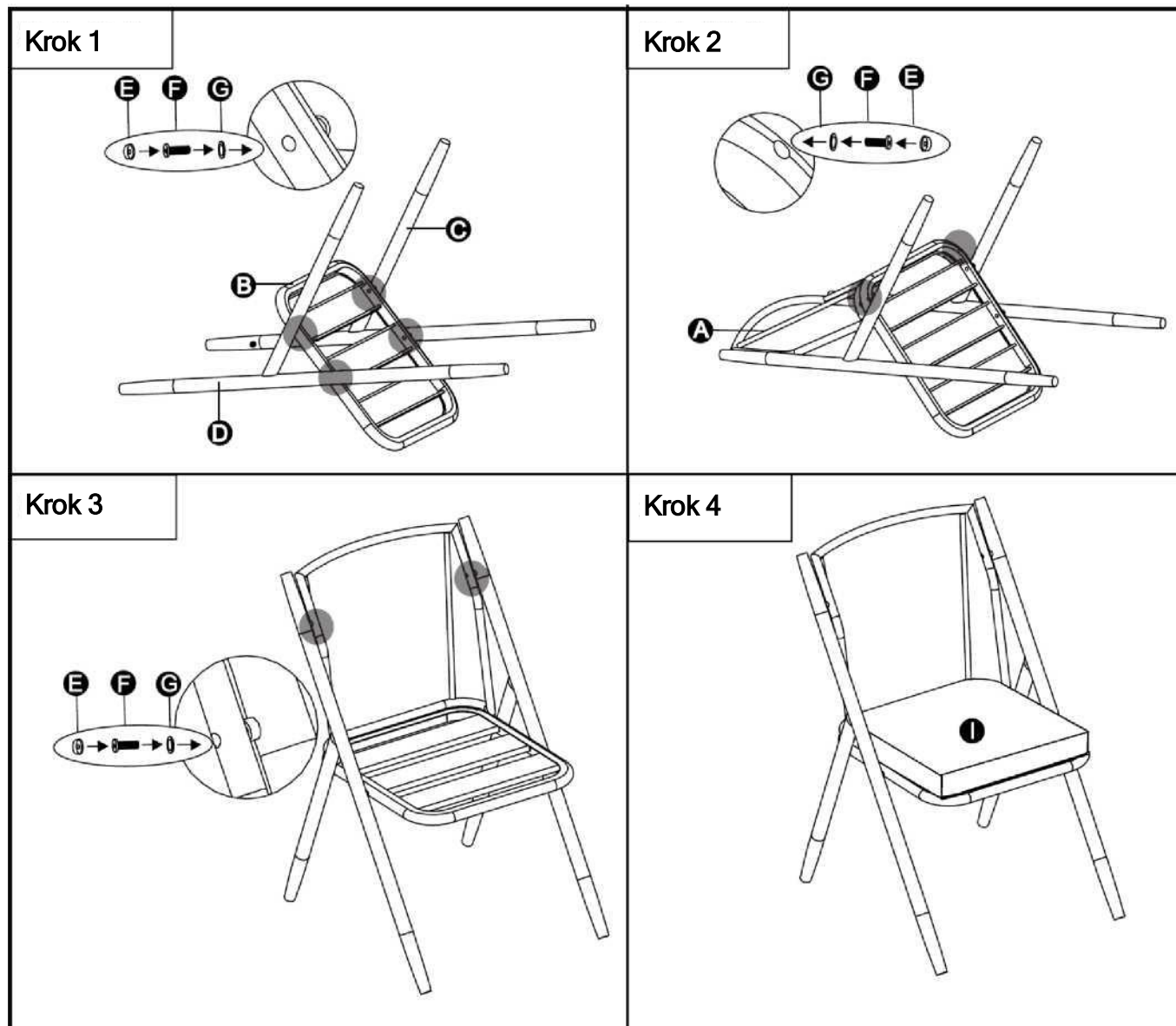


Hotovo



Obr. 1

Návod na montáž – stolička



Obr. 2

Pokyny na údržbu

- V pravidelných intervaloch skontrolujte skrutkové spojenia a v prípade potreby ich dotiahnite.
- Chýbajúce alebo poškodené diely okamžite vymeňte.

Pokyny na údržbu

- Obliečky na vankúše je možné prať ručne a za studena.
- Na čistenie a ošetrovanie vždy používajte vhodné čistiace utierky alebo mäkkú stranu kuchynskej špongie.
- Väčšinu nečistôt možno ľahko zmäkčiť a opláchnuť záhradnou hadicou alebo odstrániť vodou a mydlom s neutrálnym pH.

- Odolné, zaschnuté nečistoty by sa mali čistiť opatrne, aby sa vylúčilo poškodenie hliníka.
- V závislosti od spôsobu a veľkosti znečistenia môže pomôcť mydlová voda s neutrálnym pH alebo špeciálny čistiaci prostriedok na hliník. Ten má zmysel najmä vtedy, keď pri odolnej škvrne ide o znečistenia spôsobené tukom alebo olejom.
- Ak by došlo k poškodeniu povrchovej úpravy vášho hliníkového nábytku, odporúčame použiť ošetrojúce lakové tyčinky a spreje.

UPOZORNENIE!

- Nebezpečenstvo poškodenia!
- Nikdy nepoužívajte kyselinu alebo lúh. Ocot a podobné prostriedky dlhodobo rozpúšťajú práškovú vrstvu a spôsobujú jej odlupovanie.
- Na čistenie nepoužívajte žiadne kefy alebo abrazívne prostriedky, pretože môžu poškriabať materiál!
- Na čistenie nepoužívajte vysokotlakový čistič.

Technické údaje

Číslo artikla: 11983317

Model: GLA-63069-10KD + GLA-63069-18HKD

Celková hmotnosť: cca 10 kg

Rozmery bočného stolíka (v mm): 450 x 490 (priemer x výška)

Stolička (v mm): 520 x 605 x 830 (Š x H x V)

Obsah dodávky:

- 1 x bočný stolík
- 2 x stolička
- 2 x podsedák na stoličku

Likvidácia

OCHRANA ŽIVOTNÉHO PROSTREDIA

→ európska smernica o odpadoch (smernica 2008/98/ES)

(Nemecké spolkové zákony: napr. KrWG, VerpackG, BatterieG, ElektroG, atď.)

Likvidácia obalu



Duálne systémy organizujú zber, triedenie a zhodnocovanie predajných obalov a splňajú tak podmienky nemeckého zákona o obaloch. Obaly z papiera/kartónu zahadzujte do kontajneru na starý papier, obaly z umelej hmoty, kovu alebo kompozitných materiálov do žltého kontajneru/žltého vreca a obaly zo skla príp. podľa farby do na to určených kontajnerov na staré sklo.

Likvidácia produktu

Aplikovateľné v Európskej únii a iných európskych štátoch so systémami triedeného zberu cenných látok. Ak už produkt nepotrebuje, starý nábytok môžete zlikvidovať oddelene od komunálneho odpadu, napr. na zbernom mieste v obci/časti mesta, alebo ho odovzdať ako neskladný odpad. Tak sa zabezpečí, aby bol starý nábytok zhodnotený odborne a zabránilo sa negatívnym vplyvom na životné prostredie.

© Copyright 2024

Dotlač alebo rozmnožovanie (aj úryvkov) len so súhlasom spoločnosti:

KHG GmbH & Co. KG

Am Rondell 1
12529 Schönefeld
Nemecko

Distribútor:

KHG GmbH & Co. KG

Am Rondell 1
12529 Schönefeld
Nemecko

SLUŽBY ZÁKAZNÍKOM



+49 30 6341833 70

Za bežnú tarifu vášho poskytovateľa
telefonických služieb.



info@khg.de



www.khg-info.de

Dok./Rev. 20240930