




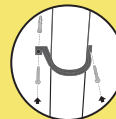
MONTÁŽNÍ NÁVOD/MONTAŽNY NÁVOD

 DIM: (D x Š x V-): 60 x 30 x 181 cm

 DIM: (L x W x H-): 23.62" x 11.81" x 71.26"



www.tuv.com
ID 1111269694



Made in Europe



Non Toxic
Recyclable



100% Recycled

www.plana.si
info@plana.si




3 838851 382962


Plana S d.o.o., Ledina 9, 2000 Maribor, Slovenija,
uvoznik za Hrvatsku: Plana d.o.o., Matice Hrvatske 6, 40000 Čakovec, Hrvatska,
www.plana.si

UNIVERSO

SHELF
SCAFFALE
REGAL
ETAGERE
ESTANTERIA

60305

 DIM: (D x Š x V-): 60 x 30 x 181 cm

 DIM: (L x W x H-): 23.62" x 11.81" x 71.26"



www.tuv.com
ID 1111269654



EN:
Indoor use, Position on a flat surface on the floor. Fix the shelf to the wall. Screws and wall-plugs not included. Installation shall be carried out exactly according to the manufacturer's instructions – otherwise a safety risk can occur if incorrectly installed; a warning shall be given to the consumer of related risks:
In order to prevent overturning this product must be used with the wall attachment device provided.
- Assess the suitability of the wall to ensure that the fastening devices will withstand the forces generated.

IT:
Uso interno. Posizionarlo su una superficie piana sul pavimento. Fissa la mensola al muro. Viti e tasselli non inclusi. L'installazione deve essere eseguita esattamente secondo le istruzioni del produttore, altrimenti può verificarsi un rischio per la sicurezza se installato in modo errato; il consumatore deve essere avvertito dei rischi connessi:
- Per evitare il ribaltamento, questo prodotto deve essere utilizzato con il dispositivo di fissaggio a parete fornito.
- Valutare l'idoneità della parete per garantire che i dispositivi di fissaggio resistano alle forze generate.

ES:
Uso en interiores. Colóquelo sobre una superficie plana en el suelo. Fije el estante a la pared. Tornillos y tacos no incluidos. La instalación debe realizarse exactamente de acuerdo con las instrucciones del fabricante; de lo contrario, puede producirse un riesgo de seguridad si se instala incorrectamente; se advertirá al consumidor de los riesgos relacionados:
- Para evitar que se vuelque, este producto debe usarse con el dispositivo de fijación a la pared provisto.
- Evaluar la idoneidad del muro para asegurarse de que los elementos de fijación resistirán los esfuerzos generados.

FR:
Utilisation en intérieur. Positionnez-vous sur une surface plane au sol. Fixez l'étagère au mur. Vis et chevilles non incluses. L'installation doit être effectuée exactement selon les instructions du fabricant; sinon un risque peut survenir en cas d'installation incorrecte; un avertissement doit être donné au consommateur des risques liés:
- Afin d'éviter le renversement, ce produit doit être utilisé avec le dispositif de fixation murale fourni.
- Évaluer l'adéquation du mur pour s'assurer que les dispositifs de fixation résisteront aux efforts générés.

RS:
Unutrašnja upotreba. Staviti policu na ravnu površinu na pod. Policu pričvrstiti za zid. Viji i zidni tipljovi nisu uključeni. Instaliranje treba izvesti prema instrukcijama proizvođača – u protivnom bezbednost korisnika može biti ugrožena usled nepropisnog postavljanja proizvoda; potrošaču se upozorava na sledeće rizike:
- Da biste sprečili prevrtanje, proizvod se mora koristiti sa priloženim pričvršćivačima za zid.
- Proceniti prikladnost zida kako biste bili sigurni da će pričvršćivači izdržati stvarene sile.

SI:
Uporaba v zaprtih prostorih. Postavite na ravno površino na tleh. Policu pritrдите na steno. Vijači in vložki niso vključeni. Montaža mora biti izvedena natančno v skladu z navodili proizvajalca – v nasprotnem primeru lahko pride do varnostnega tveganja ob nepravilni montaži; potrošnika je treba opozoriti na povezana tveganja:
- Da preprečite prevračanje, morate za ta izdelek uporabiti priložene stenske nosilce.
- Ocenite primernost stene, da zagotovite, da bodo pritrđene naprave vzdržale nastale sile.

DE:
Verwendung im Innenbereich. Auf einer ebenen Fläche auf dem Boden aufstellen. Befestigen Sie das Regal an die Wand. Schrauben und Dübel nicht imbegreifen. Die Montage ist genau nach Herstellerangaben durchzuführen – ansonsten kann bei falscher Montage ein Sicherheitsrisiko entstehen. Der Verbraucher muss vor den damit verbundenen Risiken gewarnt werden:
- Um ein Umkippen zu verhindern, muss dieses Produkt mit der mitgelieferten Wandbefestigungsvorrichtung verwendet werden.
- Beurteilen Sie die Eignung der Wand, um sicherzustellen, dass die Befestigungsvorrichtungen den auftretenden Kräften standhalten.

EL:
Εσωτερική χρήση. Τοποθετήστε σε μια επίπεδη επιφάνεια στο πάτωμα. Στερεώστε το ράφι στον τοίχο. Δεν περιλαμβάνονται βίδες και βύσματα τοίχου. Η εγκατάσταση πρέπει να εκτελείται ακριβώς σύμφωνα με τις οδηγίες του κατασκευαστή – διαφορετικά μπορεί να προκύψει κίνδυνος ασφάλειας εάν δεν εγκαταστήσετε σωστά, δίνοντας προειδοποίηση στον κατασκευαστή για σχετικούς κινδύνους:
- Για να αποφευχθεί η ανατροπή, αυτό το προϊόν πρέπει να χρησιμοποιείται με την παρεχόμενη συσκευή στερέωσης στον τοίχο.
- Αξιολογήστε την καταλληλότητα του τοίχου για να διασφαλίσετε ότι οι συσκευές στερέωσης θα αντέχουν τις δυνάμεις που δημιουργούνται.

PT:
Uso interno. Posicione em uma superfície plana no chão. Fixe a prateleira na parede. Parafusos e buchas não incluídos. A instalação deve ser realizada exatamente de acordo com as instruções do fabricante – caso contrário, pode ocorrer um risco de segurança se instalado incorretamente; um aviso deve ser dado ao consumidor de riscos relacionados:
- Para evitar o tombamento, este produto deve ser usado com o dispositivo de fixação à parede fornecido.
- Avalie a idoneidade da parede para garantir que os dispositivos de fixação resistam às forças geradas.

PL:
Do użytku w pomieszczeniach. Ustaw na płaskiej powierzchni na podłodze. Przymocuj półkę do ściany. Śruby i kolki rozporowe nie wchodzi w skład zestawu. Instalację należy przeprowadzić dokładnie według instrukcji producenta – w przeciwnym razie w przypadku nieprawidłowej instalacji może wystąpić zagrożenie bezpieczeństwa. Konsument otrzymuje ostrzeżenie o powiązanych zagrożeniach:
- Aby zapobiec przewróceniu się, produkt ten musi być używany z dołączonym uchwytem ściennym.
- Oceń przydatność ściany, aby upewnić się, że elementy mocujące wytrzymają generowane sily.

NL:
Gebruik binnenshuis. Plaats op een vlakke ondergrond op de vloer. Bevestig de plank aan de muur. Schroeven en pluggen niet inbegrepen. De installatie moet exact volgens de instructies van de fabrikant worden uitgevoerd – anders kan er een veiligheidsrisico ontstaan bij een onjuiste installatie; de consument wordt gewaarschuwd voor de daarmee samenhangende risico's:
- Om kantelen te voorkomen, moet dit product worden gebruikt met het meegeleverde wandbevestigingsapparaat.
- Beoordeel de geschiktheid van de muur om ervoor te zorgen dat de bevestigingsmiddelen bestand zijn tegen de gegenereerde krachten.

HR:
Unutrašnja upotreba. Staviti policu na ravnu površinu na pod. Policu pričvrstiti za zid. Viji i zidni tipljovi nisu uključeni. Instaliranje treba izvesti prema instrukcijama proizvođača – u protivnom bezbednost korisnika može biti ugrožena usled nepropisnog postavljanja proizvoda; potrošaču se upozorava na sledeće rizike:
- Da biste sprečili prevrtanje, proizvod se mora koristiti sa priloženim pričvršćivačima za zid.
- Proceniti prikladnost zida kako biste bili sigurni da će pričvršćivači izdržati stvarene sile.

CZ:
Vnitřní použití. Umístěte na rovný povrch na podlahu. Připevněte polici ke stěně. Šrouby a hmoždinky nejsou součástí dodávky. Instalace musí být provedena přesně podle pokynů výrobce – jinak může při nesprávné instalaci dojít k bezpečnostnímu riziku; spotřebitel je upozorněn na související rizika:
- Aby se zabránilo převrácení, musí být tento výrobek používán s dodaným zařízením pro připevnění na stěnu.
- Posuďte vhodnost stěny, abyste se ujistili, že upevňovací zařízení vydrží vzniklé síly.

SK:
Na vnútorné použitie. Položte na rovný povrch na zem. Prípevnite polici k stene. Skrutky a hmoždinky nie sú súčasťou balenia. Inštalácia musí byť vykonaná presne podľa pokynov výrobcu – v opačnom prípade môže v prípade nesprávnej inštalácie dôjsť k ohrozeniu bezpečnosti; spotrebiteľ je upozornený na súvisiace riziká:
- Aby sa predišlo prevrátaniu, tento výrobok sa musí používať s priloženým držiakom na stenu. Posuďte vhodnosť steny, aby ste sa ujistili, že upevňovacie prvky odolajú vzniknutým silám.



2 x



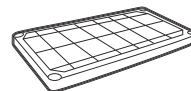
4 x



16 x



4 x



5 x

