



Návod k použití palandy



FLEXIA II - PRAVA

Před prvním použitím palandy si pozorně přečtete návod k použití. Návod důsledně dodržujte a ponechte si ho pro použitív budoucnu.

Společnost DAMONAX s r.o. neodpovídá za zranění způsobené nesprávným použitím.

Tato postel byla testována a je v souladu s Evropskou normou EN 747-1: 2012, která se týká postelí.

K zajištění bezpečnosti dětí se řiďte následujícími pokyny:

- K posteli je přibalen montážní návod- schéma a soupis montážního materiálu potřebného ke správné montáži postele.
- Použití přiměřené utahovací síly pro šrouby a matice je velmi důležité. Použitím nedostatečné utahovací síly nedosáhnete bezpečného zajištění. Naopak příliš velká síla může mít za následek stržení závitu, deformaci šroubů nebo jejich prasknutí. V obou případech nesprávným použitím utahovací síly může dojít k selhání komponenty, což může mít za následek sníženou pevnost postele.
- Je důležité, aby se na jakémkoli výrobku, montovaném pomocí jakýchkoliv šroubů, šrouby dotáhli po dvou týdnech od montáže, a jednou v průběhu každých 3 měsíců - tak se zaručí stabilita během celé životnosti produktu.
- Nesprávná montáž má za následek neplatnost záruky.
- Pravidelně kontrolujte dotažení šroubů a matic
- Používat byste měli jen díly, které vyrobila nebo schválila společnost DAMONAX s.r.o. a jsou vyznačeny v soupisu montážního materiálu. Jen tyto díly budou garantovat dostatečnou úroveň bezpečnosti. Použití dílů, které nejsou schváleny společností DAMONAX s.r.o., má za následek neplatnost záruky.
- Na výstup na horní postel a pro sestup z ní vždy používejte žebřík, nebo produkt na to určený.
- Výrobce postele doporučuje matrace v rozměru 200 x 90cm
- Maximální tloušťka matrace s roštem, pro použití na horním lůžku, je 16cm. Tato doporučená tloušťka je i viditelně označena na jedné z částí postele horního lůžka. Z bezpečnostního hlediska je nutné použití zábrany proti vypadnutí z postele.
- Tato postel je určena pro maximální zatížení 90 kg na každou lůžkovou část.
- Nedovolte hraní dětí na nebo pod postelí a zakažte skákání na lůžku, jakož i na všech součástech postele.
- Na horní posteli může být pouze jedna osoba.

DŮLEŽITÉ:

- Tento produkt musí být trvale připevňen ke stěně pomocí konzoly (konzol), aby se předešlo smrtelnému úrazu v případě, že se převrátí. Balení s montážním materiálem neobsahuje tyto konzole. Kontaktujte místní prodejnu pro kutily nebo železářství, kde vám poradí ohledně správného typu šroubů / hmoždinek pro váš typ stěny.
- Postel nepoužívejte, pokud je porušena jakákoliv část postele, nebo chybí jakýkoliv montážní materiál, který neumožňuje dokončení postele.

VAROVÁNÍ:

- Děti se mohou zaseknout mezi postel a zeď. Aby se zabránilo nebezpečí vážného poranění, vzdálenost mezi povrchem bezpečnostní zábrany a stěnou nesmí překročit 75mm nebo musí být větší než 230mm.
- V případě připoutávání dětí k posteli např. řemínky, provazy, provázky je možné uškrcení, oběšení nebo jiné vážné ublížení na zdraví.
- Vysoké postele a horní postel patrových postelí nejsou vhodné pro děti do šesti let z důvodu nebezpečí poranění vypadnutím.

Návod na použitie poschodovej postele



Pred prvým použitím poschodovej postele si pozorne prečítajte návod na použitie. Návod dôsledne dodržiavajte a ponechajte si ho pre použitie v budúcnosti. Spoločnosť DAMONAX s r.o. nezodpovedá za zranenia spôsobené nesprávnym použitím.

Táto posteľ bola testovaná a je v súlade s Európskou normou EN 747-1:2012, ktorá sa týka postelí.

Na zaistenie bezpečnosti detí sa riadte nasledovnými pokynmi:

- K posteli je pribaleny montážny návod- schéma a súpis montážneho materiálu potrebného k správnej montáži postele.
- Postupujte podľa následnosti prác uvedenej v montážnom návode
- Pred začatím montáže je potrebné skontrolovať jednotlivé dielce a ďalšie súčasti balenia.
- Doporučujeme previesť montáž vyškolenými montážnymi pracovníkmi.
- Použitie primeranej ťahovacej sily pre skrutky a matice je veľmi dôležité . Použitím nedostatočnej ťahovacej sily nedosiahnete bezpečného zaistenia . Naopak príliš veľká sila môže mať za následok strhnutie závitú, deformáciu skrutiek alebo ich prasknutie . V oboch prípadoch nesprávnym použitím ťahovacej sily môže dôjsť k zlyhaniu komponentu, čo môže mať za následok zníženú pevnosť postele.
- Je dôležité, aby sa na akomkoľvek produkte, montovanom pomocou akýchkoľvek skrutiek, skrutky dotiahli po dvoch týždňoch od montáže, a jedenkrát v priebehu každých 3 mesiacov – tak sa zaručí stabilita počas celej životnosti produktu.
- Nesprávna montáž má za následok neplatnosť záruky.
- Pravidelne kontrolujte dotiahnutie skrutiek a matíc
- Používať by ste mali len diely, ktoré vyrobila alebo schválila spoločnosť DAMONAX s.r.o. a sú vyznačené v súpise montážneho materiálu. Len tieto diely budú garantovať dostatočnú úroveň bezpečnosti. Použitie dielov, ktoré nie sú schválené spoločnosťou DAMONAX s.r.o., má za následok neplatnosť záruky.
- Na výstup na hornú posteľ a na zostup z nej vždy používajte rebrík, alebo produkt na to určený.
- Výrobca postele odporúča matrace v rozmere 200 x 90cm
- Maximálna hrúbka matrace spolu s roštom, pre použitie na hornom lôžku, je 16cm. Táto odporúčaná hrúbka je aj viditeľne označená na jednej z častí postele horného lôžka. Z bezpečnostného hľadiska je nutné použitie zábrany proti vypadnutiu z postele.
- Táto posteľ je určená pre maximálne zaťaženie 90 kg na každú lôžkovú časť.
- Je zakázané skákanie na lôžku, ako aj na všetkých súčastiach postele.
- Na hornej posteli môže byť iba jedna osoba.
- Nepreťažujte hornú posteľ

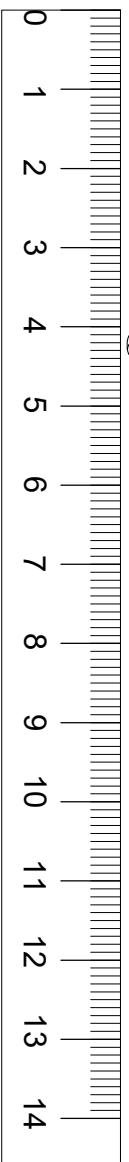
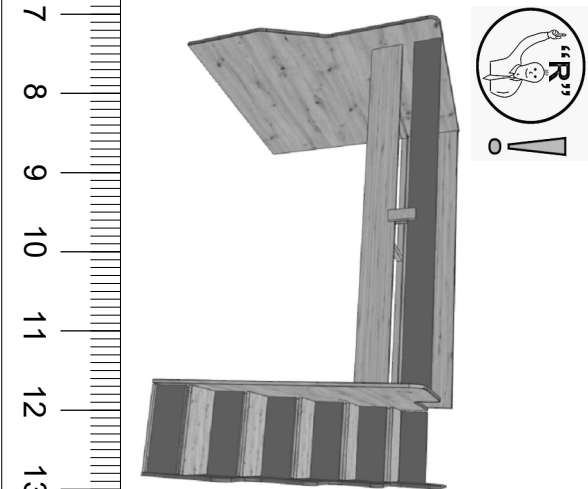
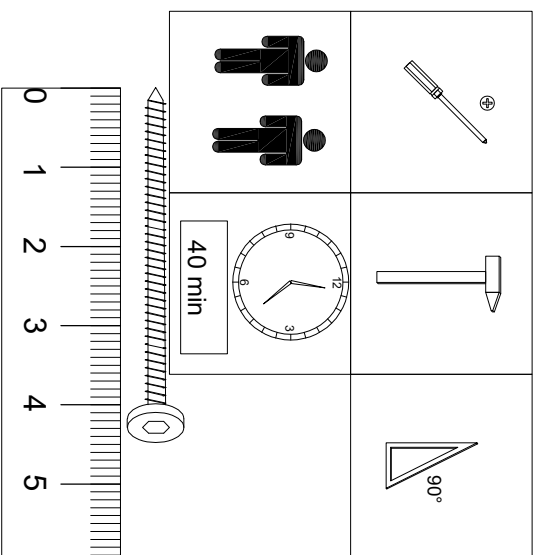
DÔLEŽITÉ:

- Doporučujeme tento produkt natrvalo upevniť k stene pomocou ukotvovacích konzol, aby sa predišlo úrazu v prípade, že sa prevráti. Balenie s montážnym materiálom neobsahuje tieto konzoly. Kontaktujte miestnu predajňu pre domácich majstrov alebo železiarstvo, kde vám poradia ohľadom správneho typu skrutiek/príchytiiek pre váš typ steny.
- Posteľ nepoužívajte, ak je porušená akákoľvek časť postele, alebo chýba akýkoľvek montážny materiál, ktorý neumožňuje dokončenie postele.
- K poschodovej posteli je možné doobjednať zábranu

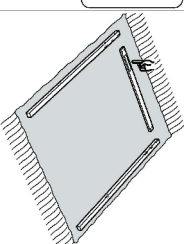

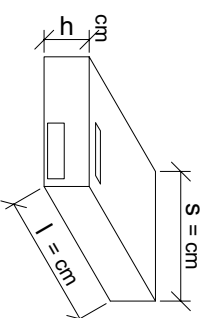

VAROVANIE:

- Aby sa zabránilo nebezpečenstvu vážneho poranenia, vzdialenosť medzi povrchom bezpečnostnej zábrany a stenou nesmie prekročiť 75mm alebo musí byť väčšia ako 230mm. (nebezpečie zaklínienia dieťaťa)
- Vzájomná zámena spojovacieho materiálu spôsobí zníženie pevnosti a môže poškodiť jednotlivé dielce.
- V prípade pripútavania detí k posteli napr. remienkami, povrazmi, šnúrkami je možné uškrtenie, alebo iné vážne ublíženie na zdraví.
- Vysoké postele a horná posteľ poschodových postelí nie sú vhodné pre deti do šiestich rokov z dôvodu nebezpečenstva poranenia vypadnutím.

A	X 74	A6	X 1	B	X 42	B1	X 40	B3	X 40	C2	X 50	E	X 18
8mm x 40mm													
D1	X 20	G1	X 2	G2	X 26	B4	X 15	O2	X 1	O3	X 2	L1	X 4
4 x 20 mm													
D7	X 6	F	X 30	H2	X 10	I2	X 9	MT5	X 10	L3	X 4		
4 x 60 mm													



3X



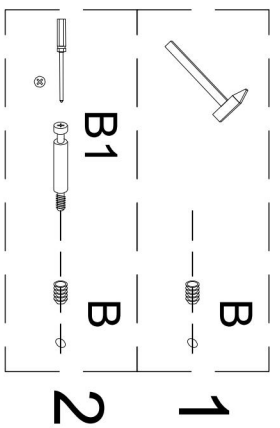
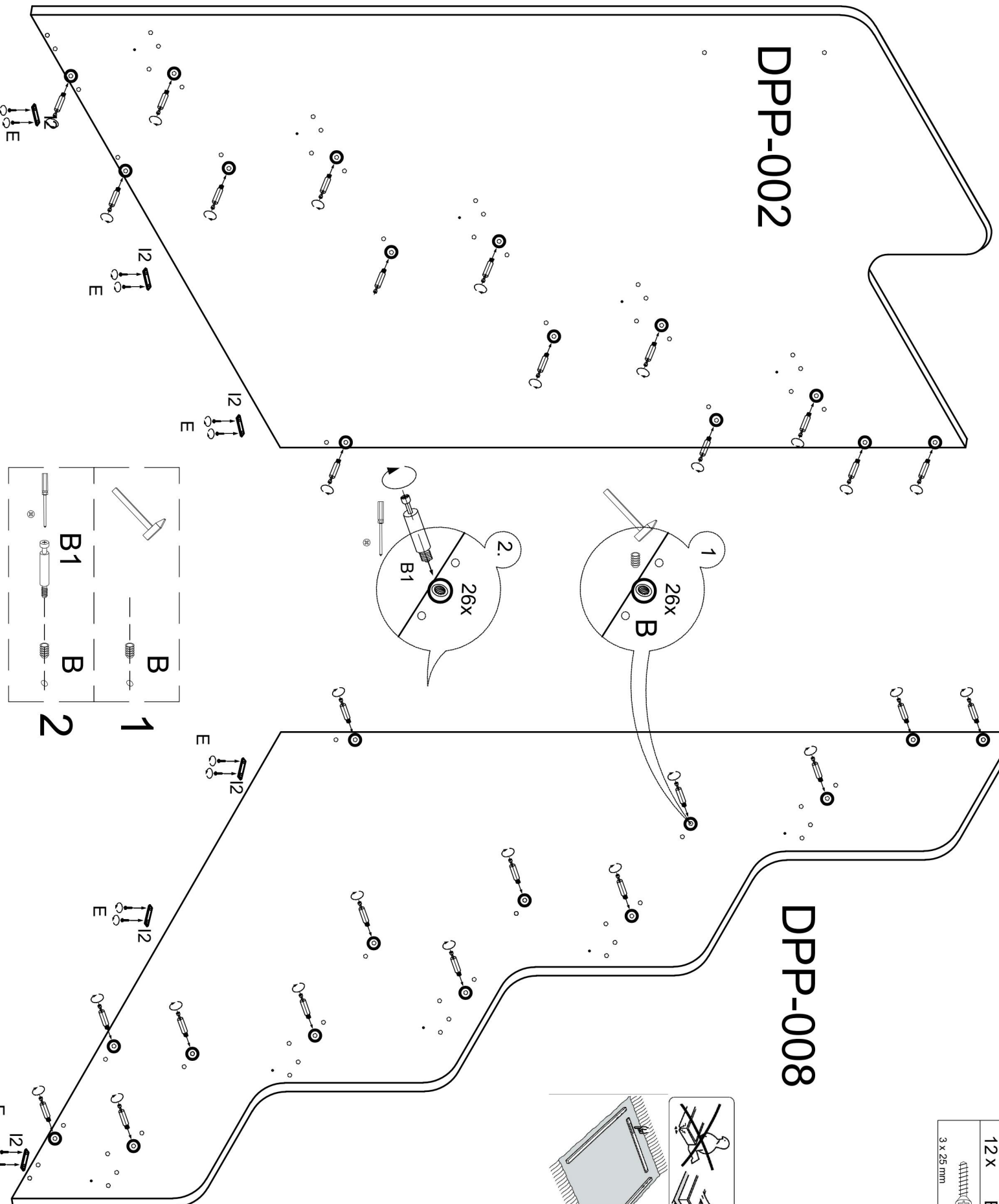
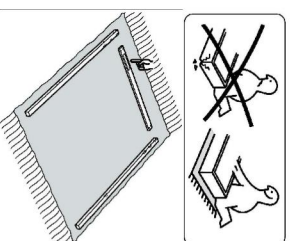
1	1/5	1	2/5	1	3/5	1	4/5	1	5/5
103 x 160 x 2 cm		103 x 160 x 2 cm		103 x 160 x 2 cm		201 x 39 x 5 cm		84 x 44 x 19 cm	

DPP-002

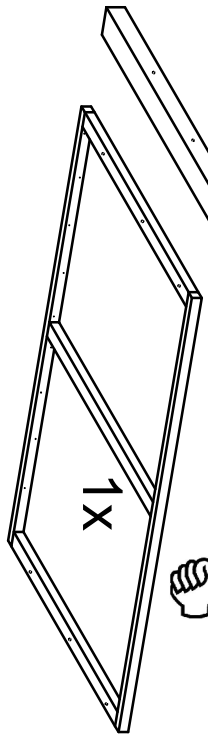
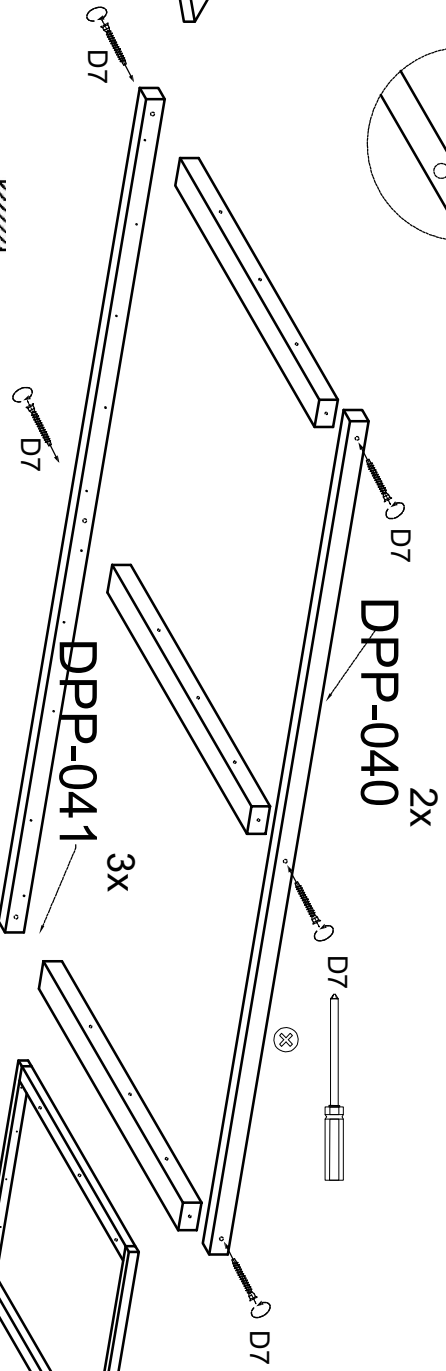
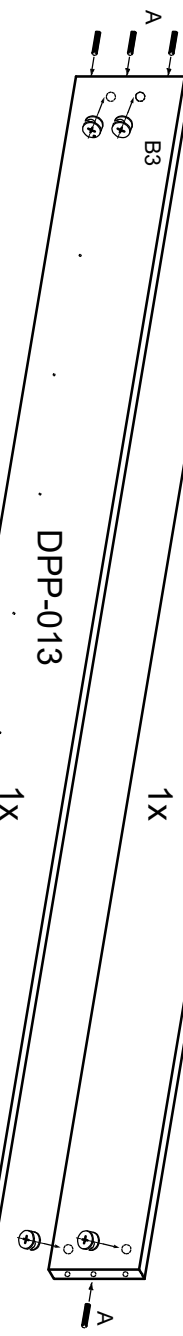
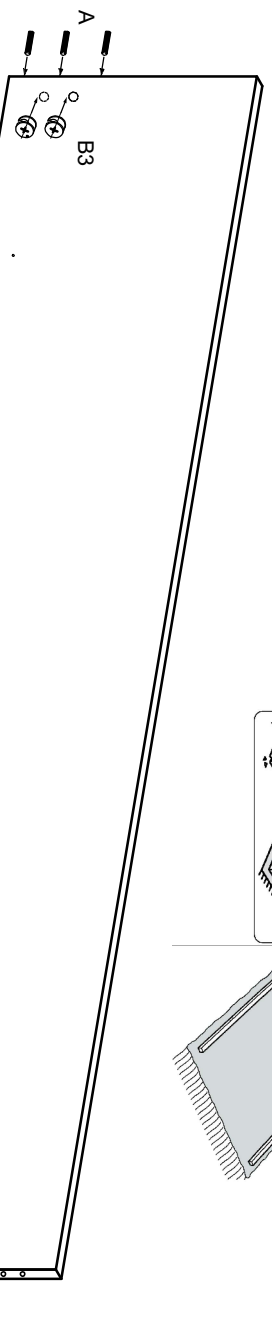
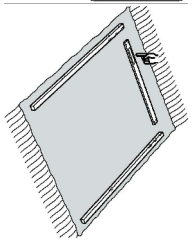
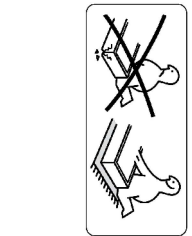
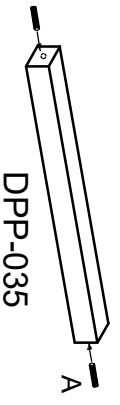
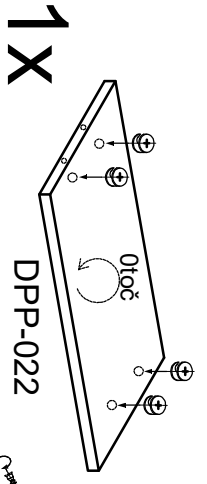
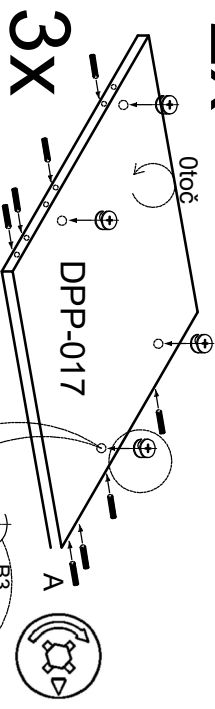
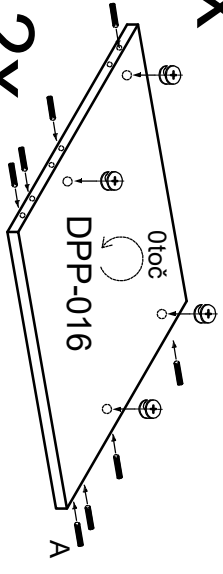
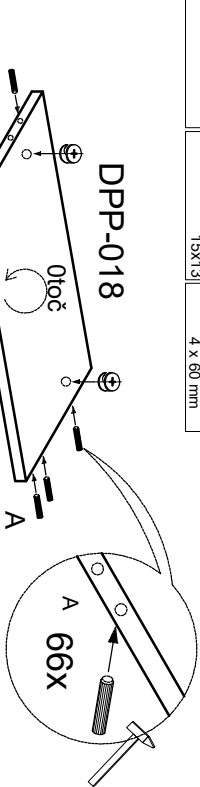
DPP-008

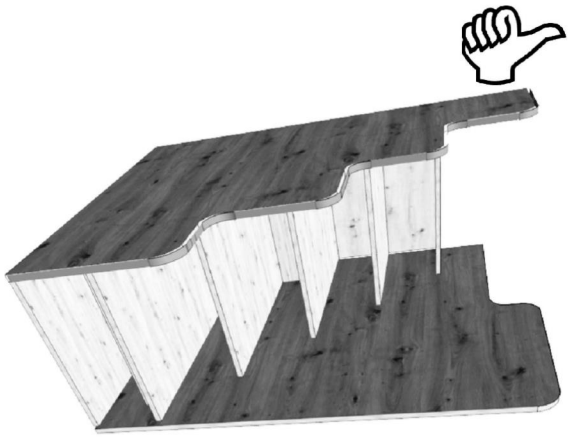
12 x	E	28 x	B1	28 x	B
3 x 25 mm		8x6x40		8x6x13	

6 x	12
2 x 40 mm	

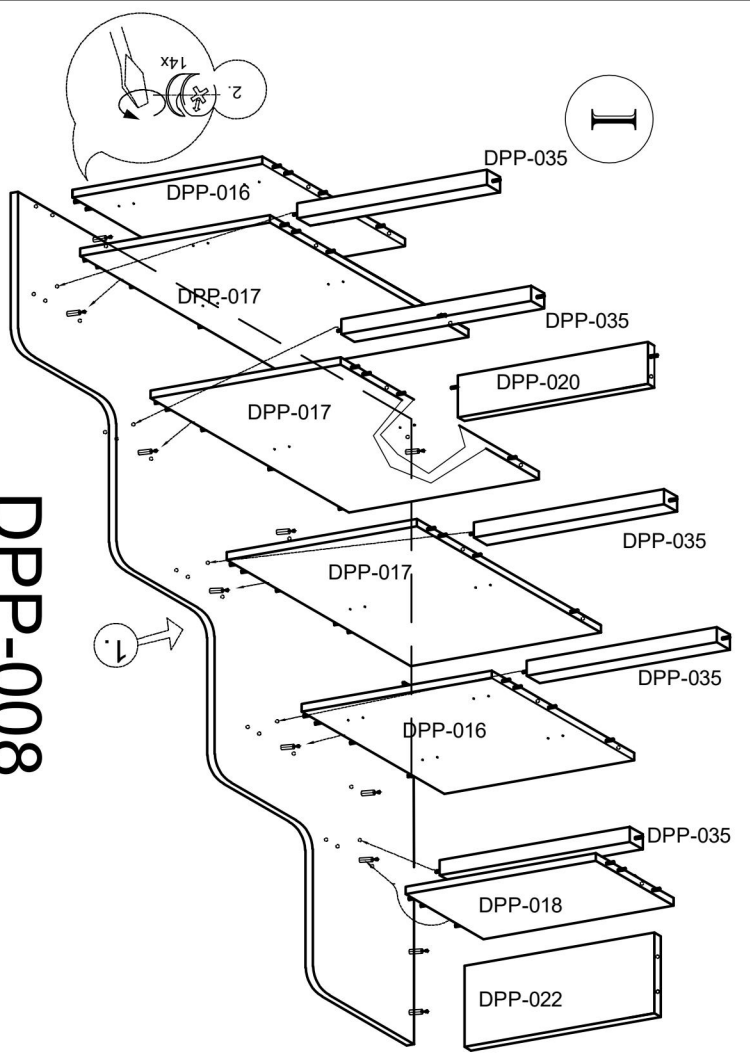


A	X 72	B3	X 48	D7	X 6
	8mm x 40mm		15x13		4 x 60 mm

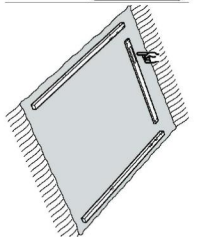
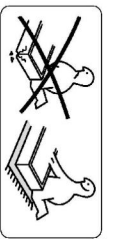

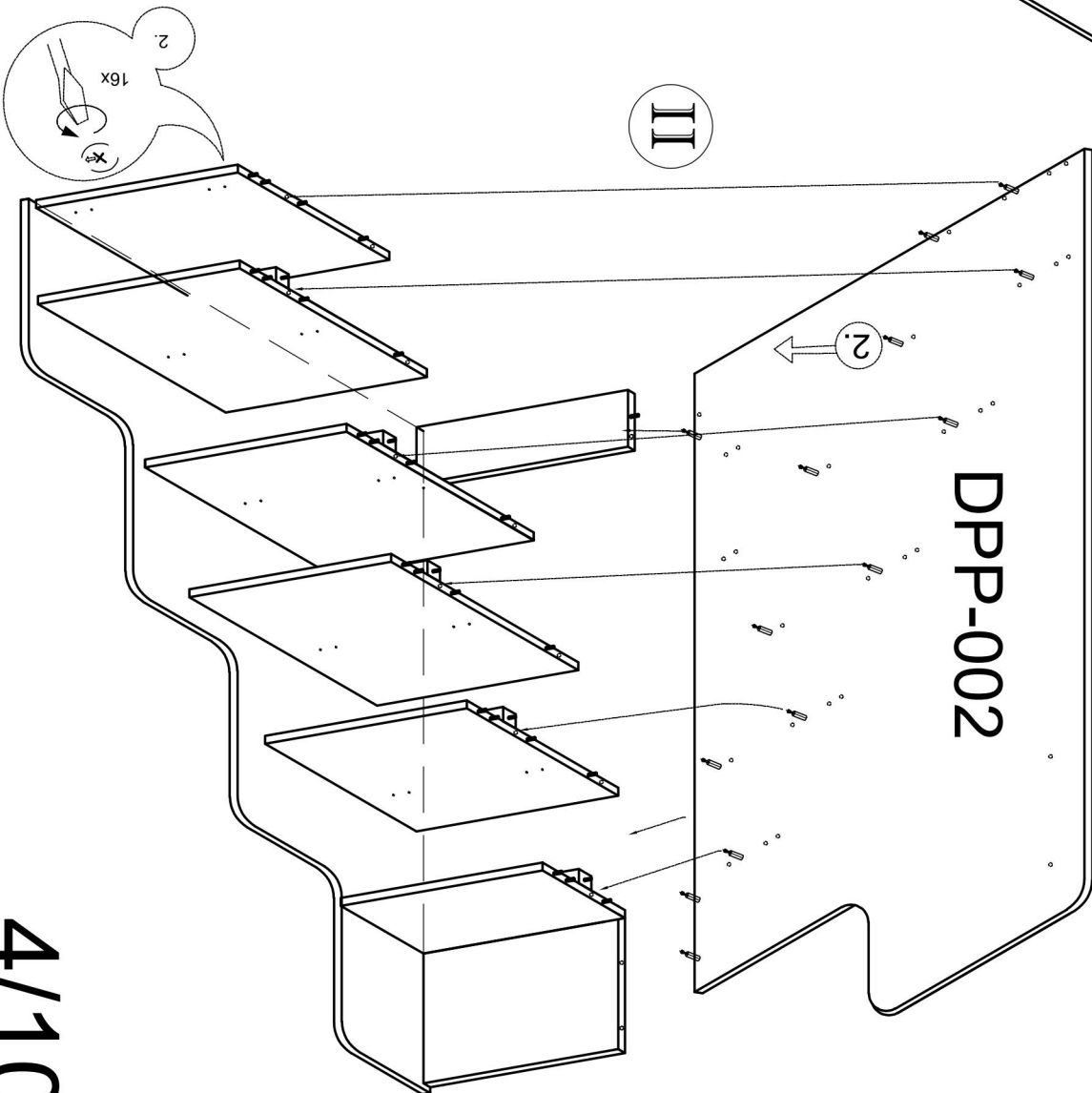





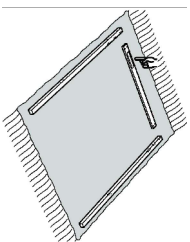
DPP-008



III



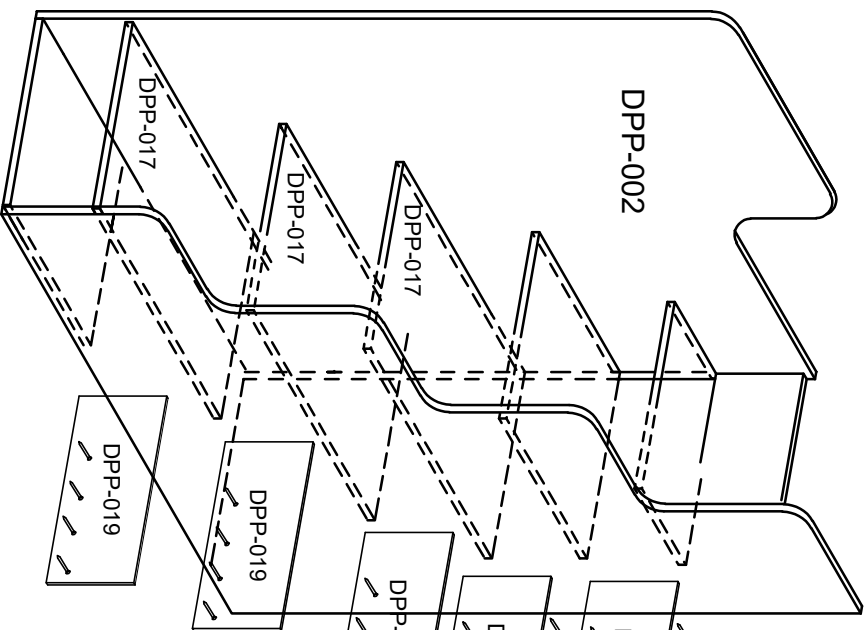
DPP-002



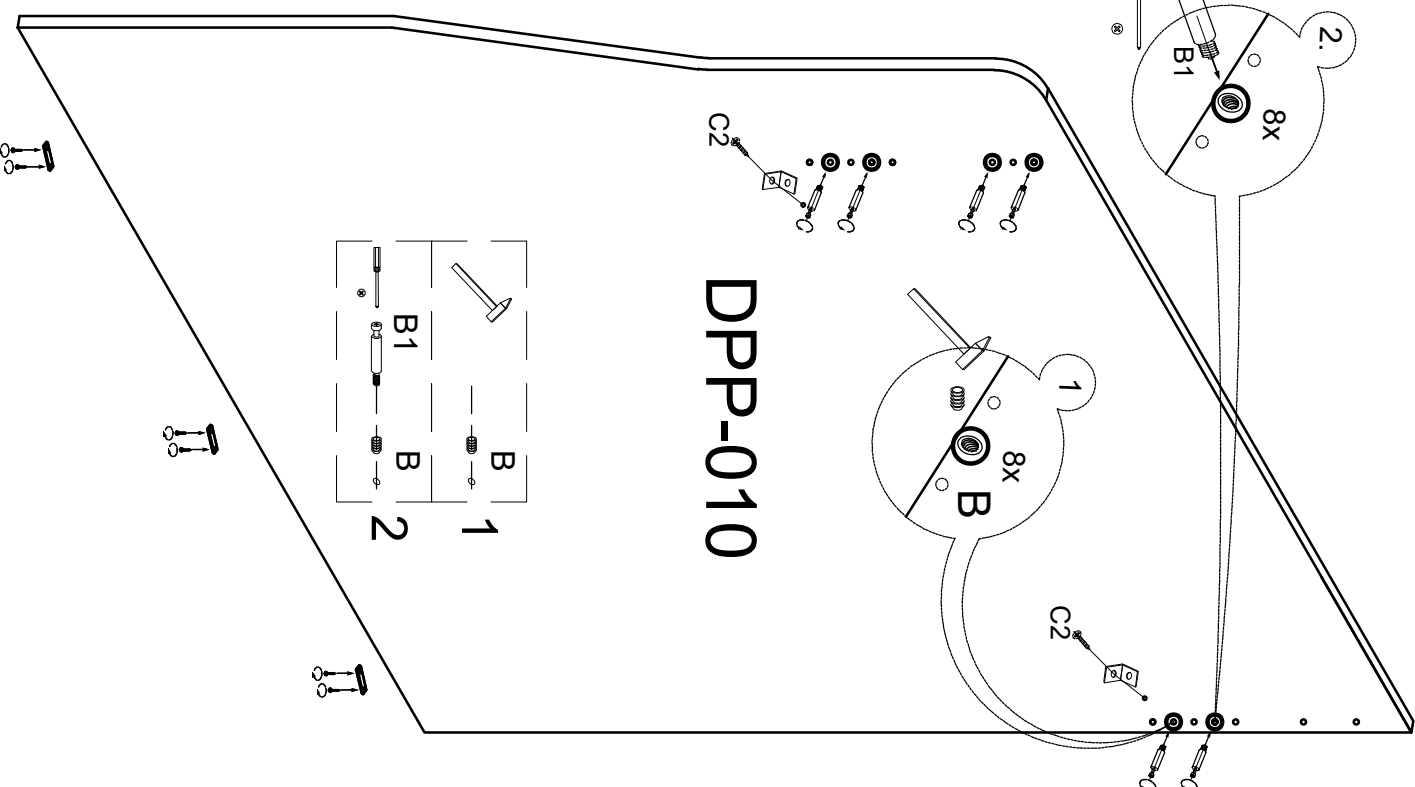
6 X	B1	6 X	B	2 X	L1	2 X	C2
				16 x 16 x 2mm			
8x6x40		8x6x13					

3.5 x 16 mm		2 X	C2
30 X		F	
3 x 25 mm			

DPP-002

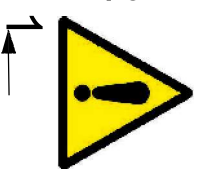
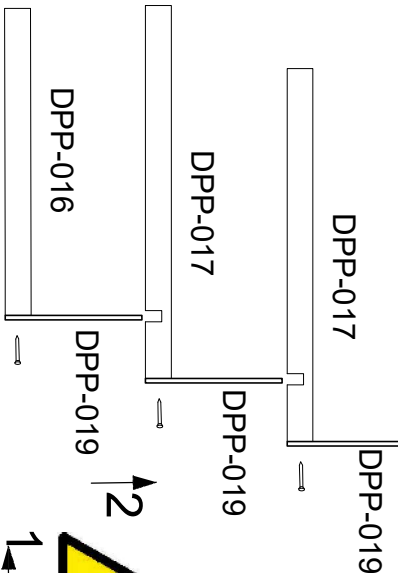


DPP-010

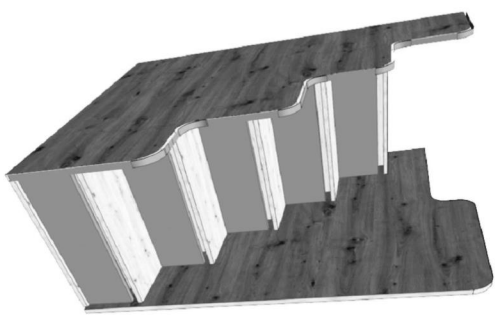
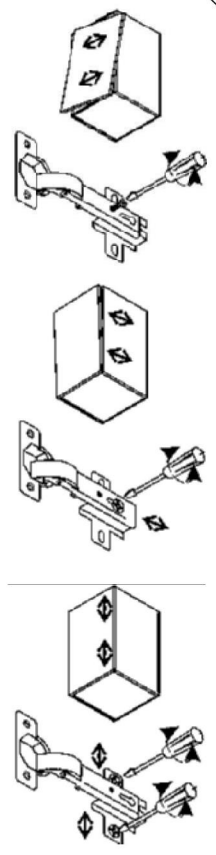
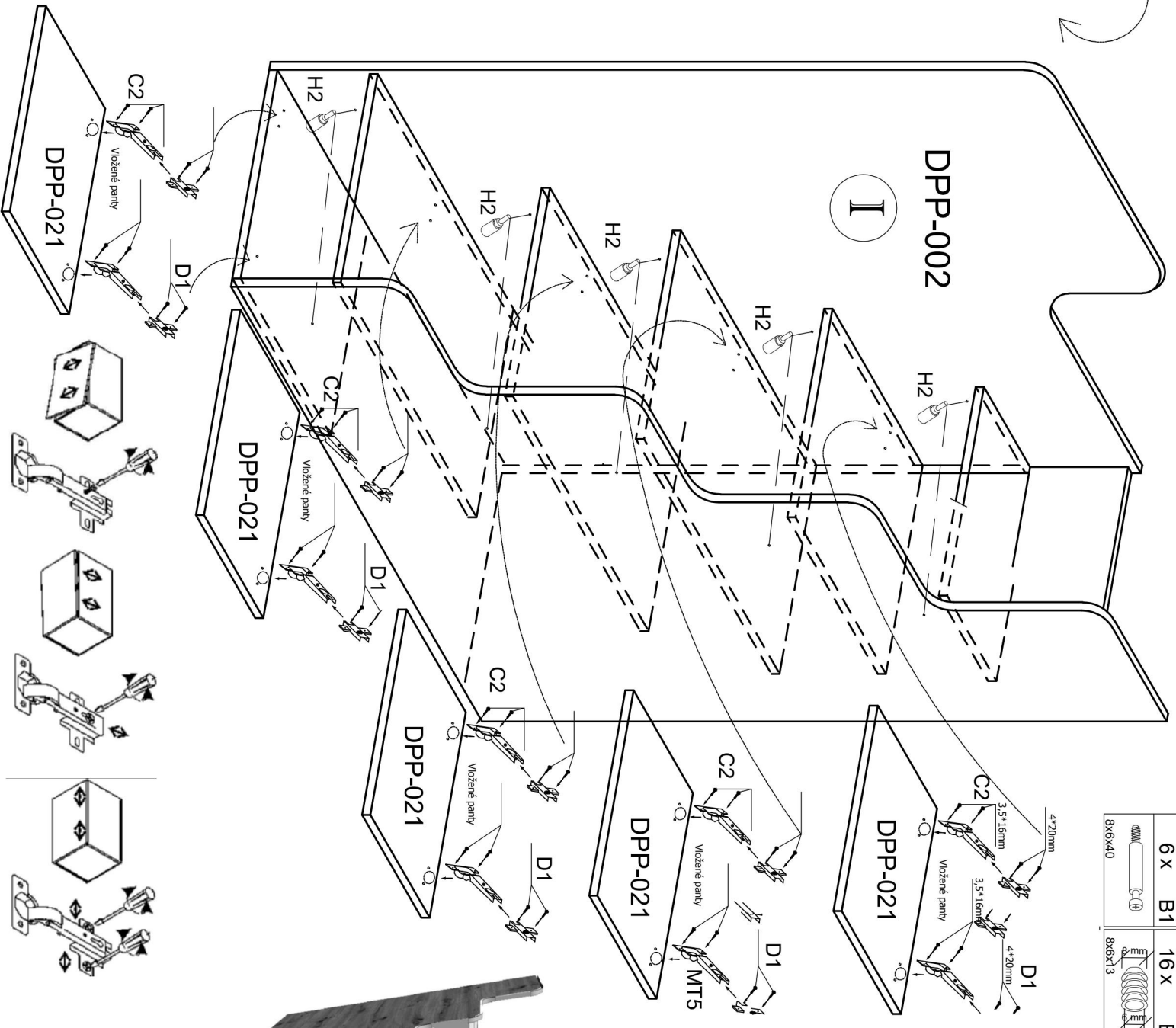
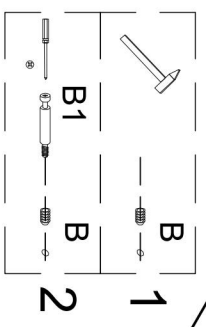
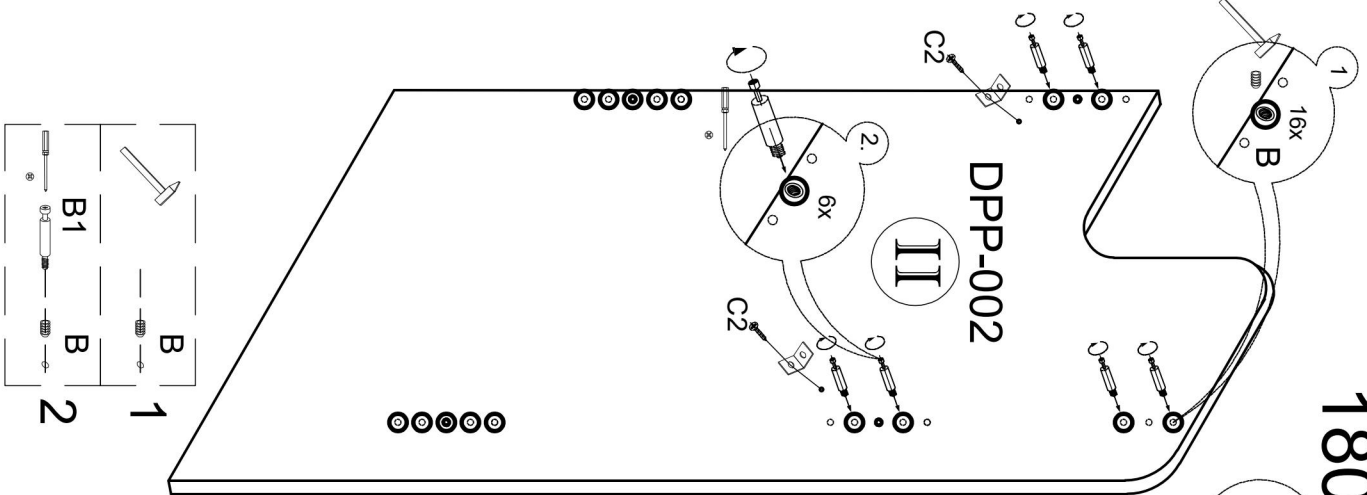


	B		B
	B1		B
	1		2


5/10






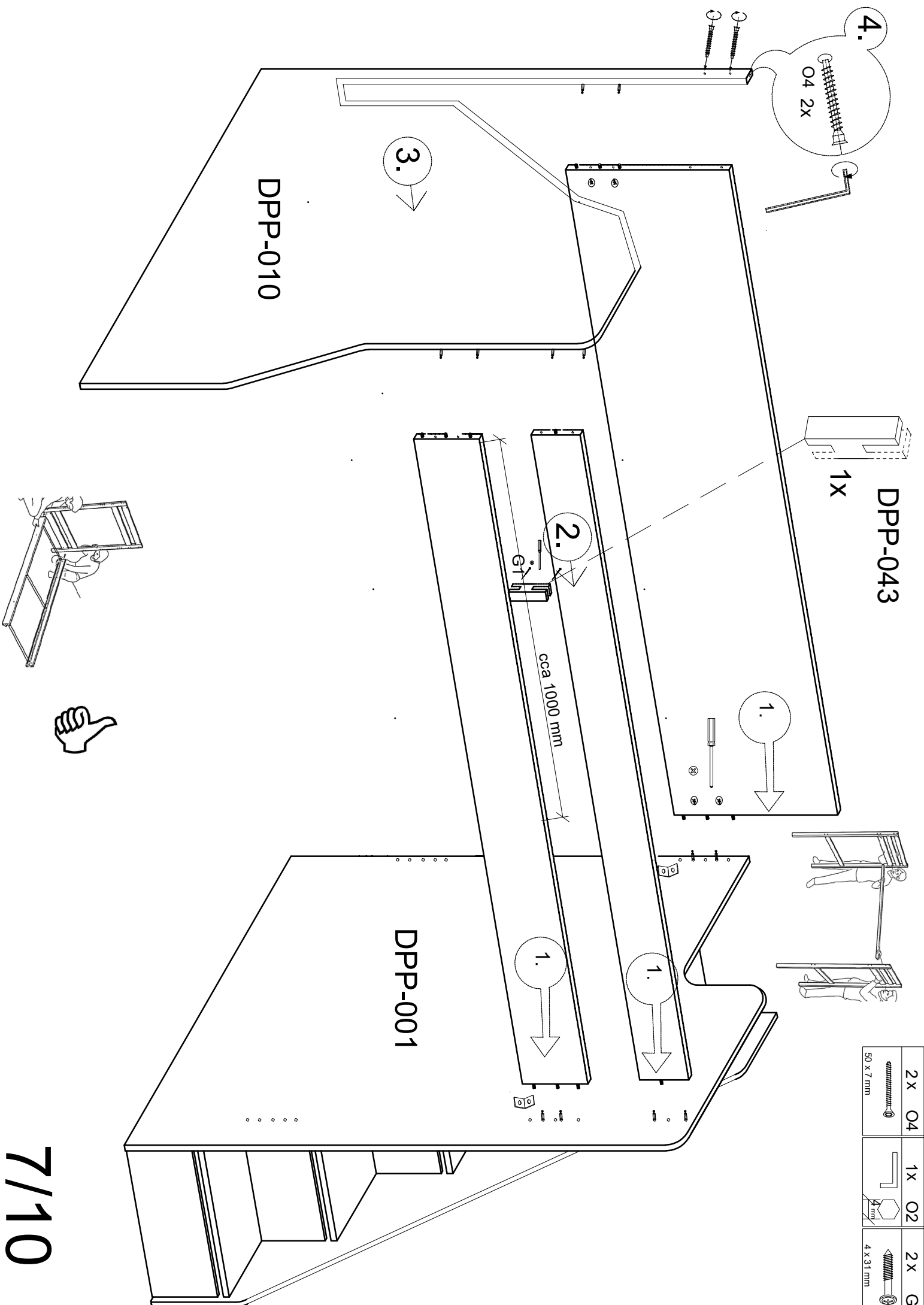
180°



6x	B1	16x	B	10x	MT5	22x	C2
8x6x40		8x6x13					
2x	L1	10x	H2	20x	D1		
16 x 16 x 2mm		3/8 x 19 mm					



	2 X	O4		1 X	O2		2 X	G1
50 x 7 mm								
4 x 31 mm								



O4 2x

4.

DPP-043

1x

DPP-010

3.

2.

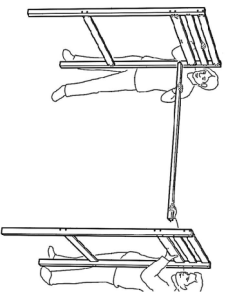
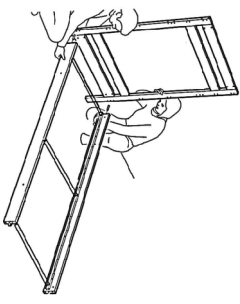
cca 1000 mm

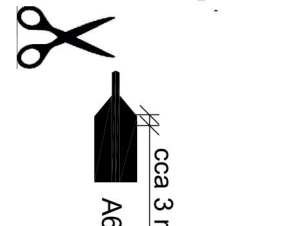

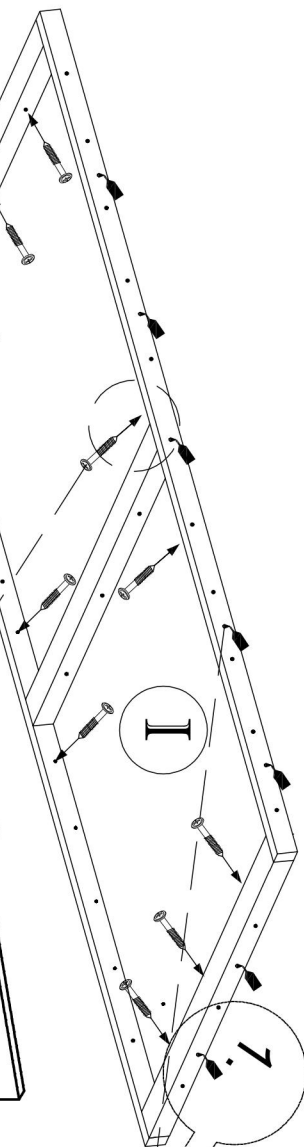
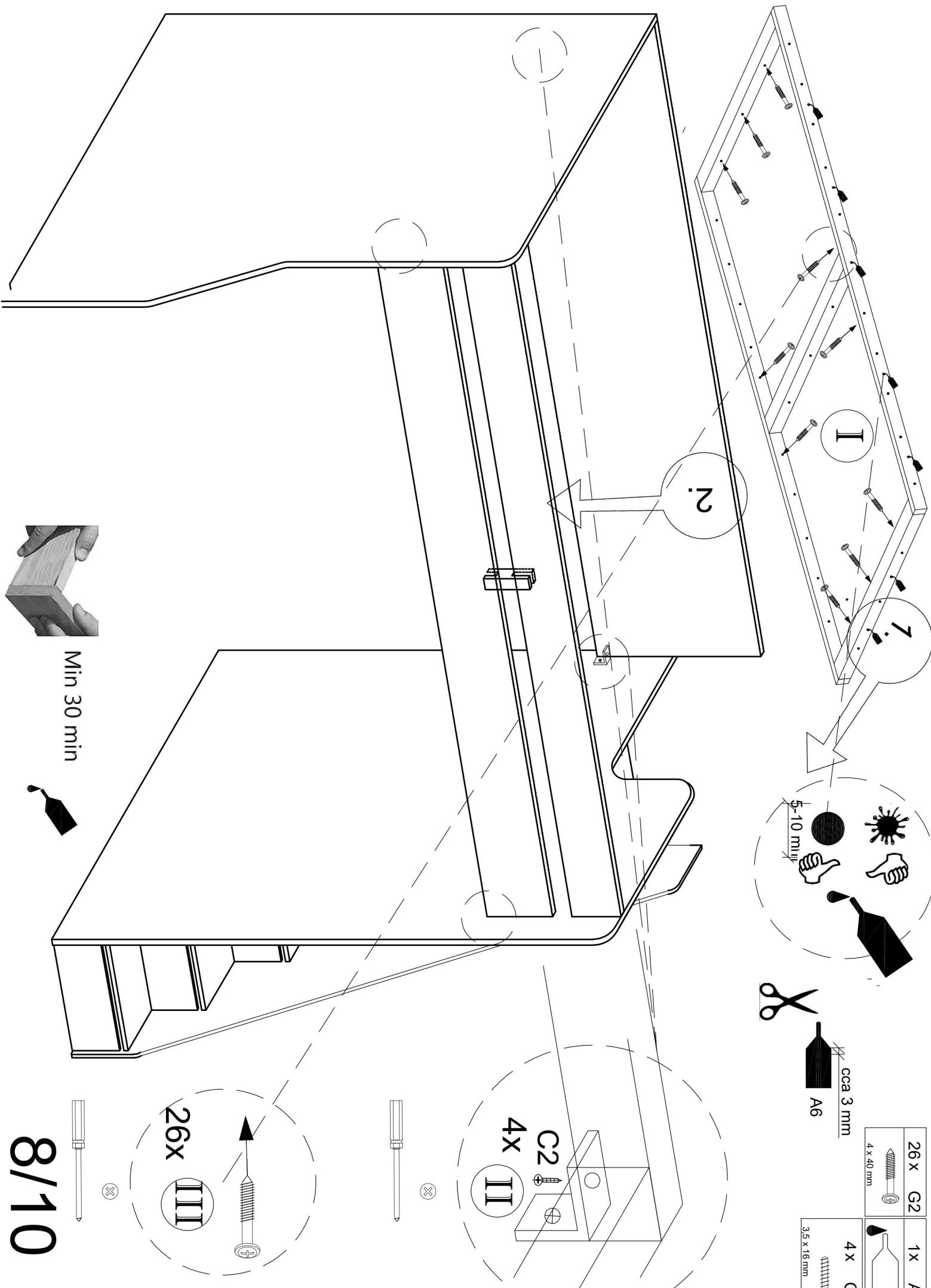
1.

1.

DPP-001

7/10





26 x G2 4 x 40 mm	1 x A6
4 x C2 3.5 x 16 mm	

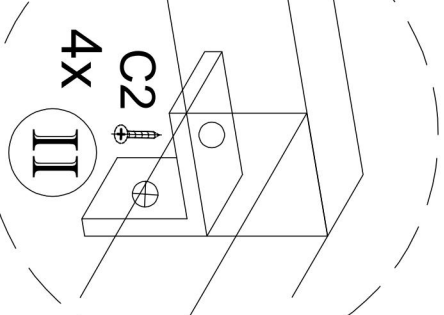
2.

I

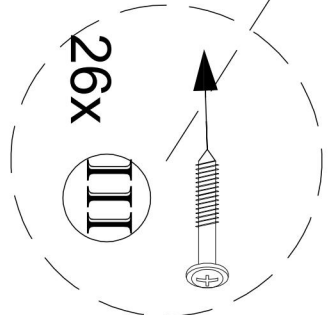
7.

5-10 ml/lp

cca 3 mm
A6



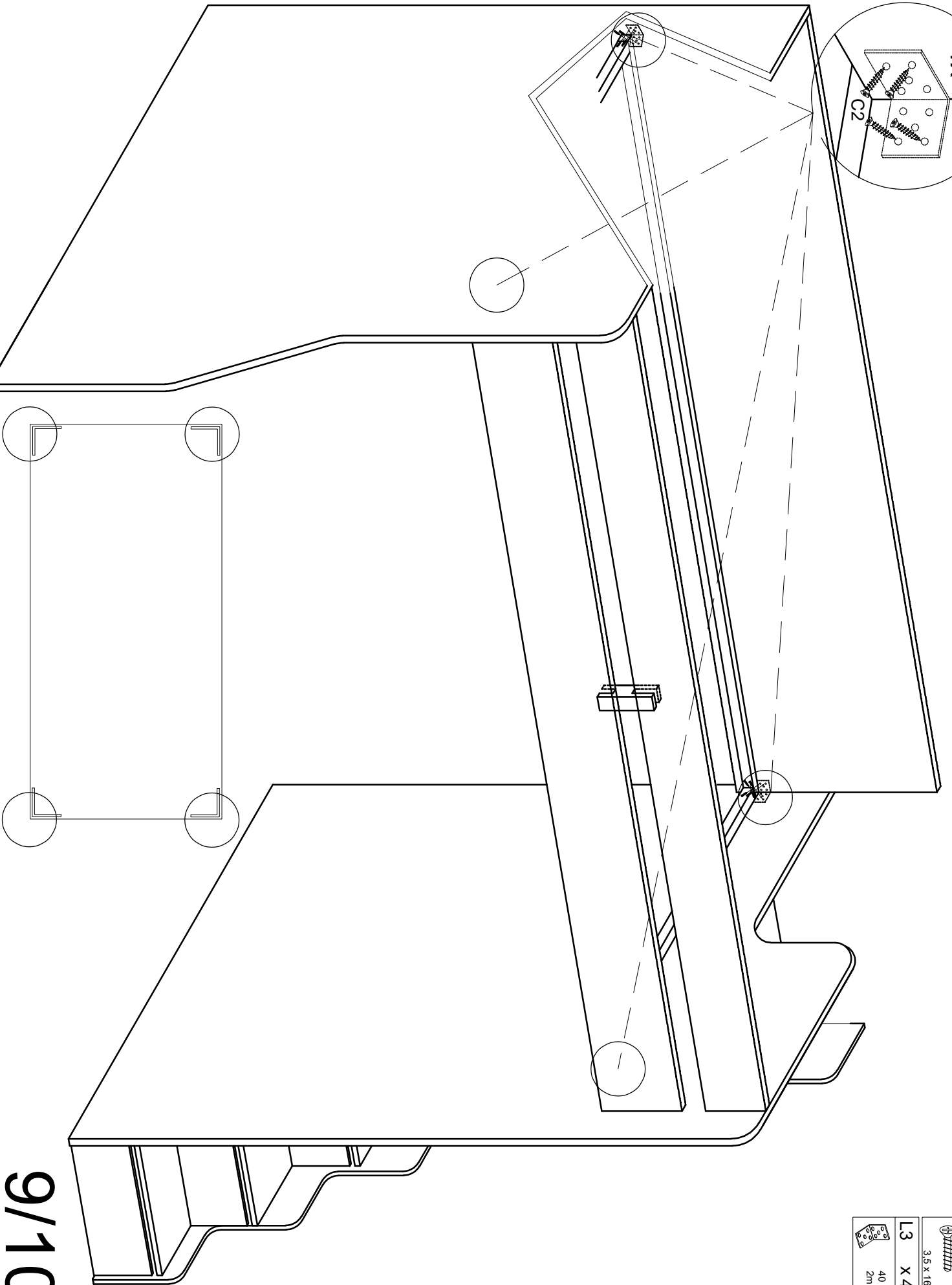
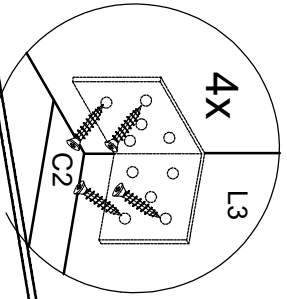
4x C2
II






26x
III

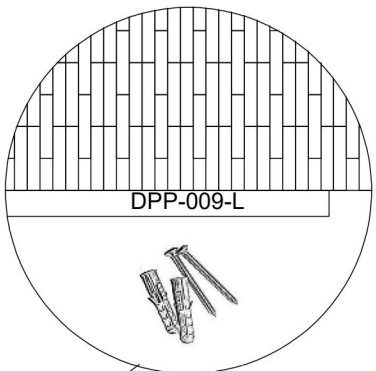
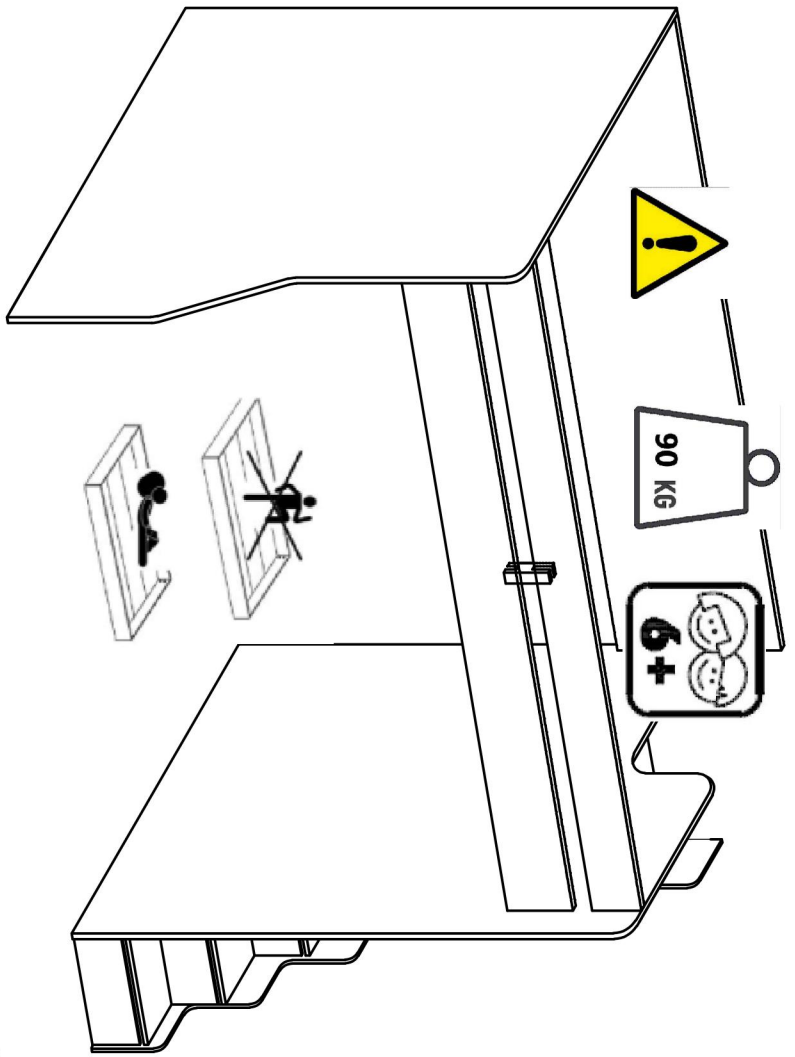
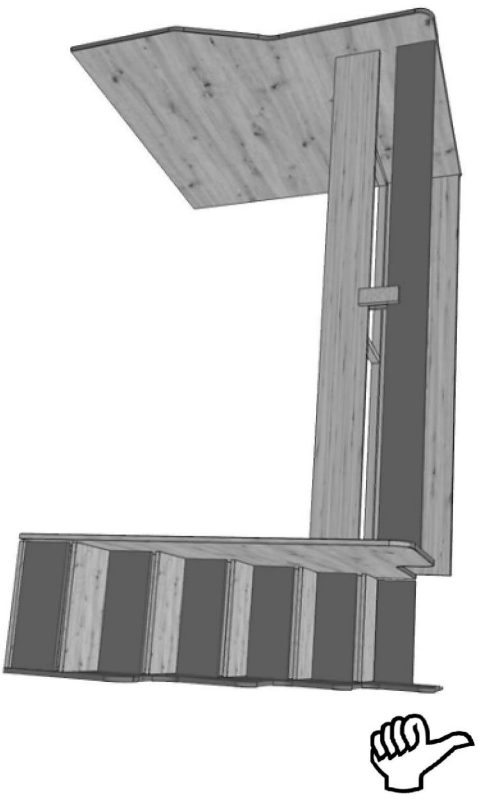
Min 30 min

8/10



	C2	X 20
	L3	X 4
	40 x 40 x 2mm	4
3,5 x 16 mm		

9/10



Min 4 X

