



Návod k použití palandy



FLEXIA III – Prava

Před prvním použitím palandy si pozorně přečtěte návod k použití. Návod důsledně dodržujte a ponechte si ho pro použití v budoucnu.

Společnost DAMONAX s r.o. neodpovídá za zranění způsobené nesprávným použitím.

Tato postel byla testována a je v souladu s Evropskou normou EN 747-1: 2012, která se týká postelí.

K zajištění bezpečnosti dětí se řiďte následujícími pokyny:

- K posteli je přibaleno montážní návod- schéma a soupis montážního materiálu potřebného ke správné montáži postele.
- Použití přiměřené utahovací síly pro šrouby a matice je velmi důležité. Použitím nedostatečné utahovací síly nedosáhnete bezpečného zajištění. Naopak příliš velká síla může mít za následek stržení závitu, deformaci šroubů nebo jejich prasknutí. V obou případech nesprávným použitím utahovací síly může dojít k selhání komponenty, což může mít za následek sníženou pevnost postele.
- Je důležité, aby se na jakémkoli výrobku, montovaném pomocí jakýchkoliv šroubů, šrouby dotáhli po dvou týdnech od montáže, a jednou v průběhu každých 3 měsíců - tak se zaručí stabilita během celé životnosti produktu.
- Nesprávná montáž má za následek neplatnost záruky.
- Pravidelně kontrolujte dotažení šroubů a matic
- Používat byste měli jen díly, které vyrobila nebo schválila společnost DAMONAX s.r.o. a jsou vyznačeny v soupisu montážního materiálu. Jen tyto díly budou garantovat dostatečnou úroveň bezpečnosti. Použití dílů, které nejsou schváleny společností DAMONAX s.r.o., má za následek neplatnost záruky.
- Na výstup na horní postel a pro sestup z ní vždy používejte žebřík, nebo produkt na to určený.
- Výrobce postele doporučuje matrace v rozměru 200 x 90cm
- Maximální tloušťka matrace s roštem, pro použití na horním lůžku, je 16cm. Tato doporučená tloušťka je i viditelně označena na jedné z částí postele horního lůžka. Z bezpečnostního hlediska je nutné použití zábrany proti vypadnutí z postele.
- Tato postel je určena pro maximální zatížení 90 kg na každou lůžkovou část.
- Nedovolte hraní dětí na nebo pod postelí a zakažte skákání na lůžku, jakož i na všech součástech postele.
- Na horní posteli může být pouze jedna osoba.

DŮLEŽITÉ:

- Tento produkt musí být trvale připevňen ke stěně pomocí konzoly (konzol), aby se předešlo smrtelnému úrazu v případě, že se převrátí. Balení s montážním materiálem neobsahuje tyto konzole. Kontaktujte místní prodejnu pro kutily nebo železářství, kde vám poradí ohledně správného typu šroubů / hmoždinek pro váš typ stěny.
- Postel nepoužívejte, pokud je porušena jakákoliv část postele, nebo chybí jakýkoliv montážní materiál, který neumožňuje dokončení postele.

VAROVÁNÍ:

- Děti se mohou zaseknout mezi postel a zeď. Aby se zabránilo nebezpečí vážného poranění, vzdálenost mezi povrchem bezpečnostní zábrany a stěnou nesmí překročit 75mm nebo musí být větší než 230mm.
- V případě připoutávání dětí k posteli např. řemínky, provazy, provázky je možné uškrcení, oběšení nebo jiné vážné ublížení na zdraví.
- Vysoké postele a horní postel patrových postelí nejsou vhodné pro děti do šesti let z důvodu nebezpečí poranění vypadnutím.

Návod na použitie poschodovej postele



Pred prvým použitím poschodovej postele si pozorne prečítajte návod na použitie. Návod dôsledne dodržiavajte a ponechajte si ho pre použitie v budúcnosti. Spoločnosť DAMONAX s r.o. nezodpovedá za zranenia spôsobené nesprávnym použitím.

Táto posteľ bola testovaná a je v súlade s Európskou normou EN 747-1:2012, ktorá sa týka postelí.

Na zaistenie bezpečnosti detí sa riadte nasledovnými pokynmi:

- K posteli je pribaleny montážny návod- schéma a súpis montážneho materiálu potrebného k správnej montáži postele.
- Postupujte podľa následnosti prác uvedenej v montážnom návode
- Pred začatím montáže je potrebné skontrolovať jednotlivé dielce a ďalšie súčasti balenia.
- Doporučujeme previesť montáž vyškolenými montážnymi pracovníkmi.
- Použitie primeranej ťahovacej sily pre skrutky a matice je veľmi dôležité . Použitím nedostatočnej ťahovacej sily nedosiahnete bezpečného zaistenia . Naopak príliš veľká sila môže mať za následok strhnutie závitú, deformáciu skrutiek alebo ich prasknutie . V oboch prípadoch nesprávnym použitím ťahovacej sily môže dôjsť k zlyhaniu komponentu, čo môže mať za následok zníženú pevnosť postele.
- Je dôležité, aby sa na akomkoľvek produkte, montovanom pomocou akýchkoľvek skrutiek, skrutky dotiahli po dvoch týždňoch od montáže, a jedenkrát v priebehu každých 3 mesiacov – tak sa zaručí stabilita počas celej životnosti produktu.
- Nesprávna montáž má za následok neplatnosť záruky.
- Pravidelne kontrolujte dotiahnutie skrutiek a matíc
- Používať by ste mali len diely, ktoré vyrobila alebo schválila spoločnosť DAMONAX s.r.o. a sú vyznačené v súpise montážneho materiálu. Len tieto diely budú garantovať dostatočnú úroveň bezpečnosti. Použitie dielov, ktoré nie sú schválené spoločnosťou DAMONAX s.r.o., má za následok neplatnosť záruky.
- Na výstup na hornú posteľ a na zostup z nej vždy používajte rebrík, alebo produkt na to určený.
- Výrobca postele odporúča matrace v rozmere 200 x 90cm
- Maximálna hrúbka matracu spolu s roštom, pre použitie na hornom lôžku, je 16cm. Táto odporúčaná hrúbka je aj viditeľne označená na jednej z častí postele horného lôžka. Z bezpečnostného hľadiska je nutné použitie zábrany proti vypadnutiu z postele.
- Táto posteľ je určená pre maximálne zaťaženie 90 kg na každú lôžkovú časť.
- Je zakázané skákanie na lôžku, ako aj na všetkých súčastiach postele.
- Na hornej posteli môže byť iba jedna osoba.
- Nepreťažujte hornú posteľ

DÔLEŽITÉ:


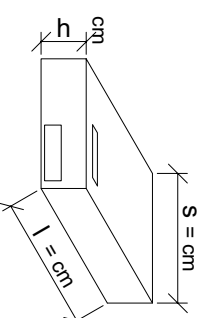

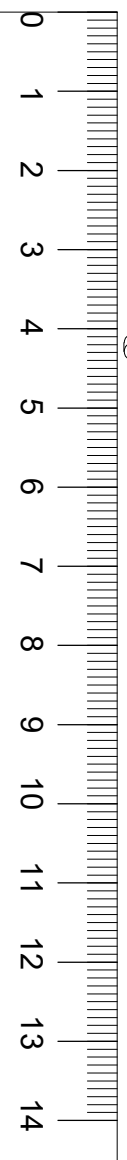
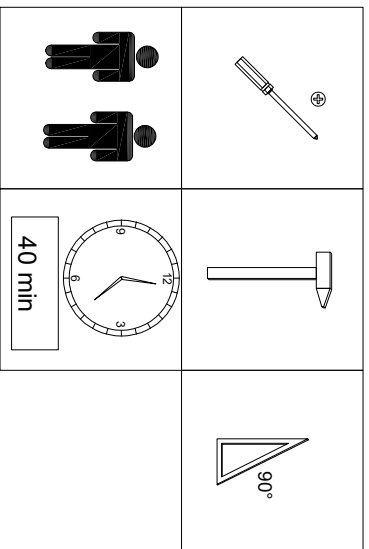
- Doporučujeme tento produkt natrvalo upevniť k stene pomocou ukotvovacích konzol, aby sa predišlo úrazu v prípade, že sa prevráti. Balenie s montážnym materiálom neobsahuje tieto konzoly. Kontaktujte miestnu predajňu pre domácich majstrov alebo železiarstvo, kde vám poradia ohľadom správneho typu skrutiek/príchytiiek pre váš typ steny.
- Posteľ nepoužívajte, ak je porušená akákoľvek časť postele, alebo chýba akýkoľvek montážny materiál, ktorý neumožňuje dokončenie postele.
- K poschodovej posteli je možné doobjednať zábranu

VAROVANIE:

- Aby sa zabránilo nebezpečenstvu vážneho poranenia, vzdialenosť medzi povrchom bezpečnostnej zábrany a stenou nesmie prekročiť 75mm alebo musí byť väčšia ako 230mm. (nebezpečie zaklínienia dieťaťa)
- Vzájomná zámena spojovacieho materiálu spôsobí zníženie pevnosti a môže poškodiť jednotlivé dielce.
- V prípade pripútavania detí k posteli napr. remienkami, povrazmi, šnúrkami je možné uškrtenie, alebo iné vážne ublíženie na zdraví.
- Vysoké postele a horná posteľ poschodových postelí nie sú vhodné pre deti do šiestich rokov z dôvodu nebezpečenstva poranenia vypadnutím.

A	X 86	A6	X 1	B	X 50	B1	X 48	B3	X 48	C2	X 36	E	X 18
8mm x 40mm													
D1	X 20	G1	X 2	G2	X 54	B4	X 30	O2	X 1	O3	X 2	L1	X 8
4 x 20 mm		4 x 31 mm		4 x 40 mm		14 mm							
D7	X 12	F	X 30	H2	X 10	I2	X 9	MT5	X 10				
4 x 60 mm		3 x 25 mm		3/8 x 19 mm		2 x 40 mm							

3X



1 1/6



1 2/6



1 3/6



1 4/6



1 5/6

103 x 160 x 2 cm

103 x 160 x 2 cm

103 x 140 x 2 cm

200 x 39 x 5,5 cm

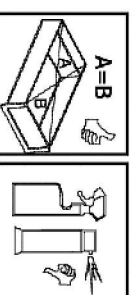
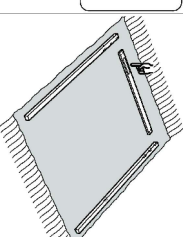
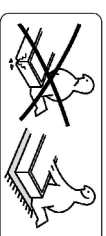
62 x 47 x 12 cm



Color

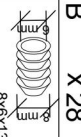

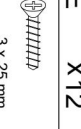
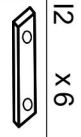
1 6/6

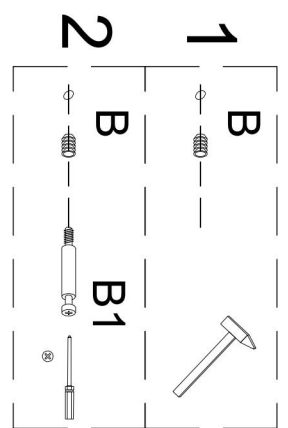
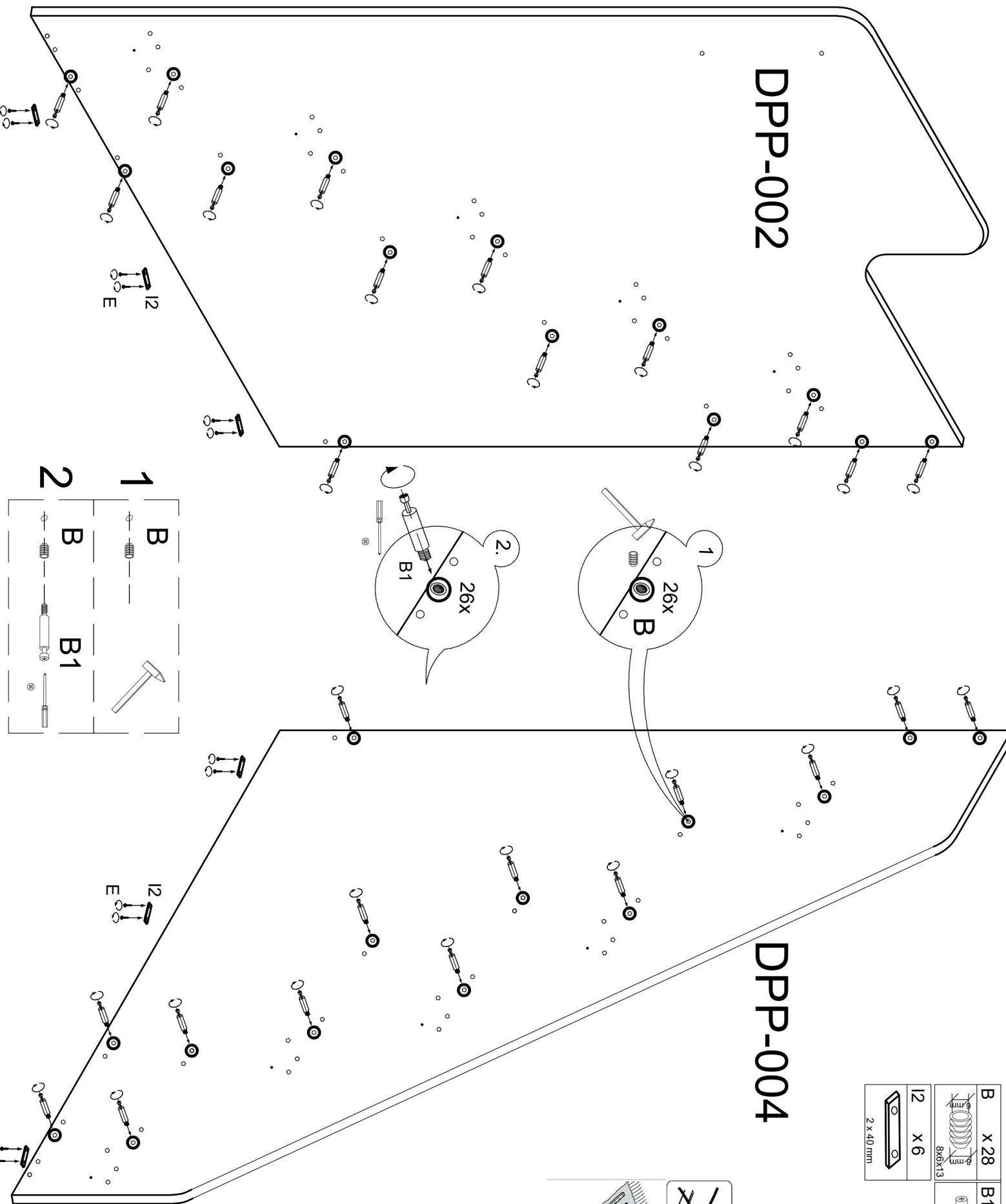
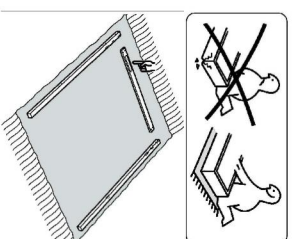
200 x 15 x 12 cm

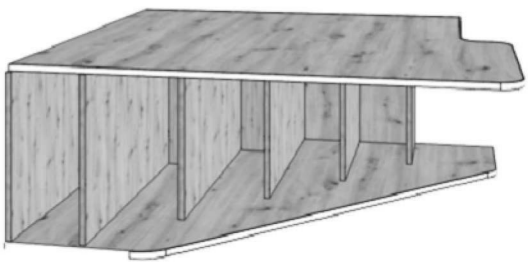


DPP-002

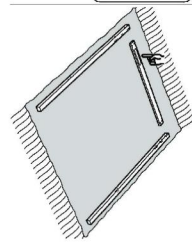
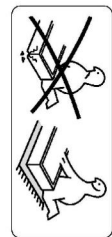

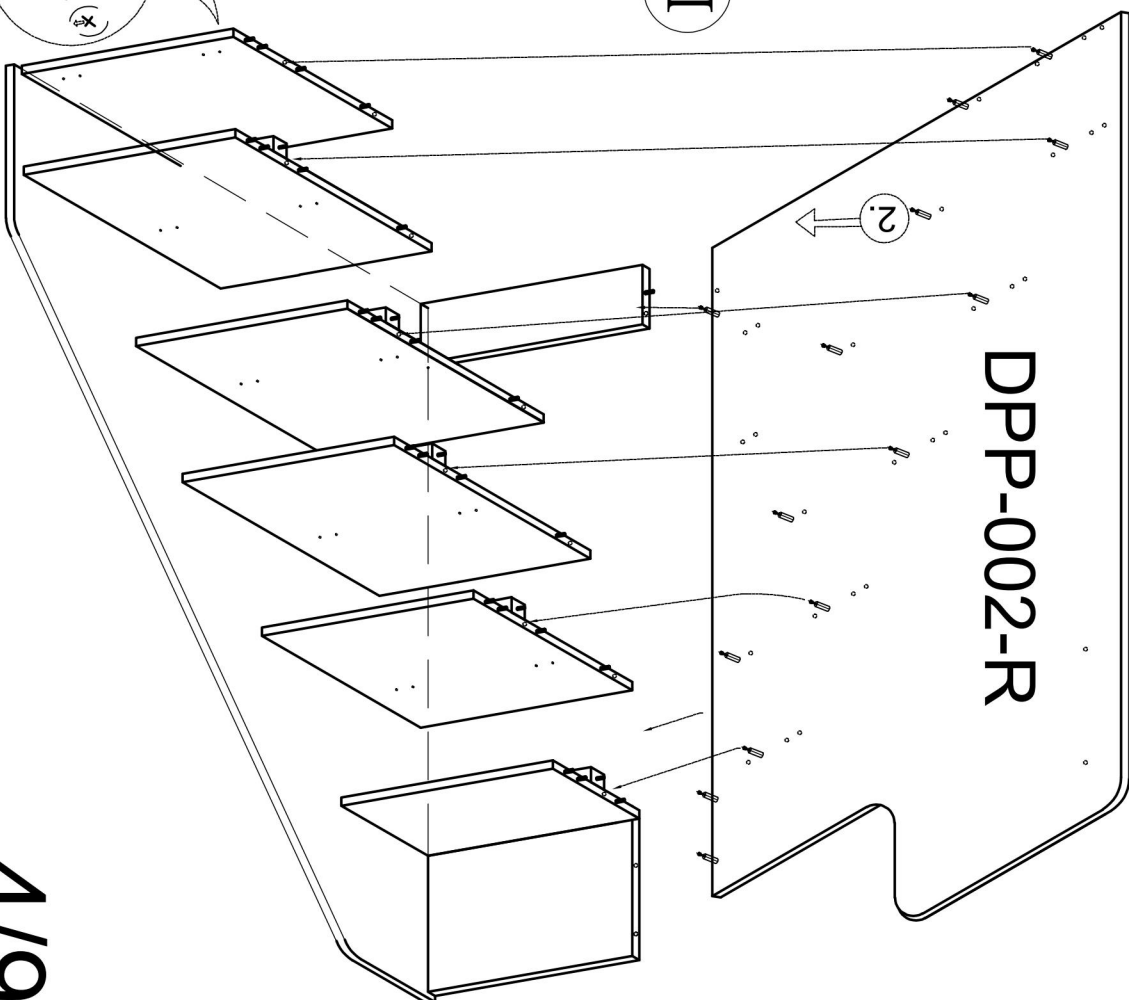
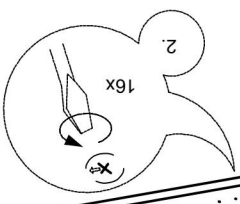
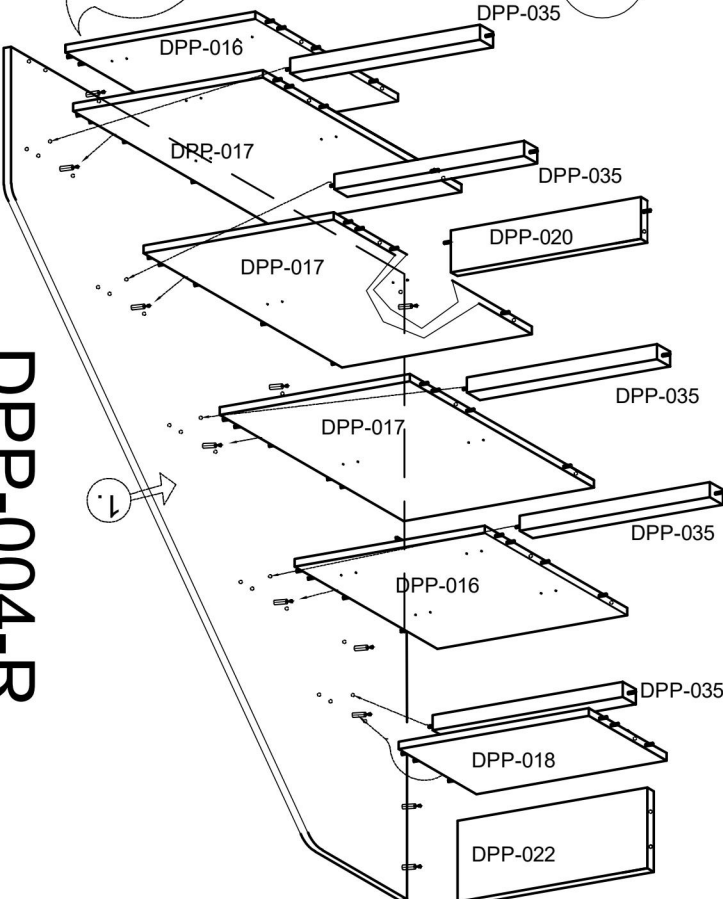
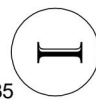
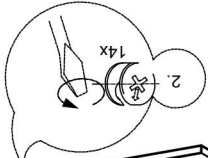
DPP-004

B	X 28	B1	X 28	E	X 12
	8x6x13		8x6x40		3 x 25 mm
I2	X 6				
	2 x 40 mm				



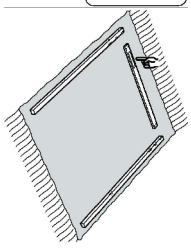
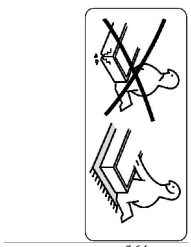
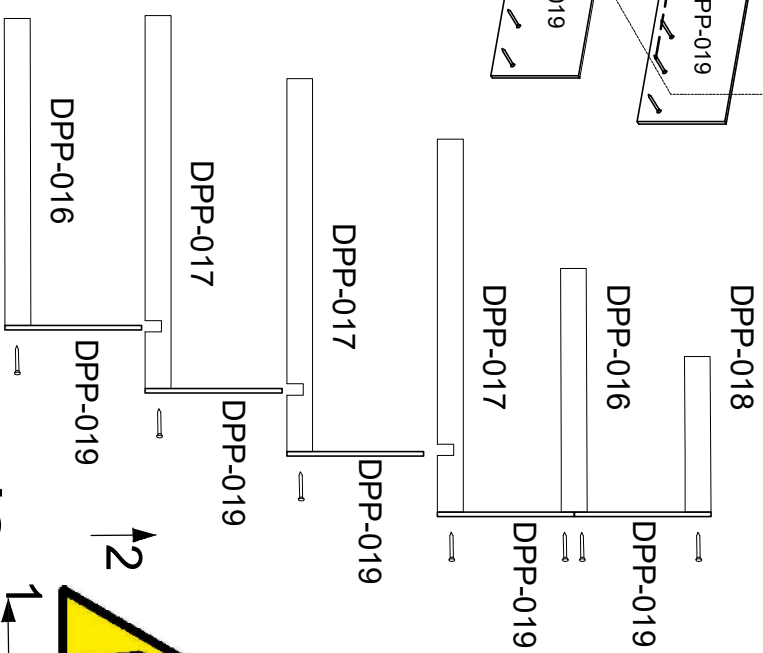
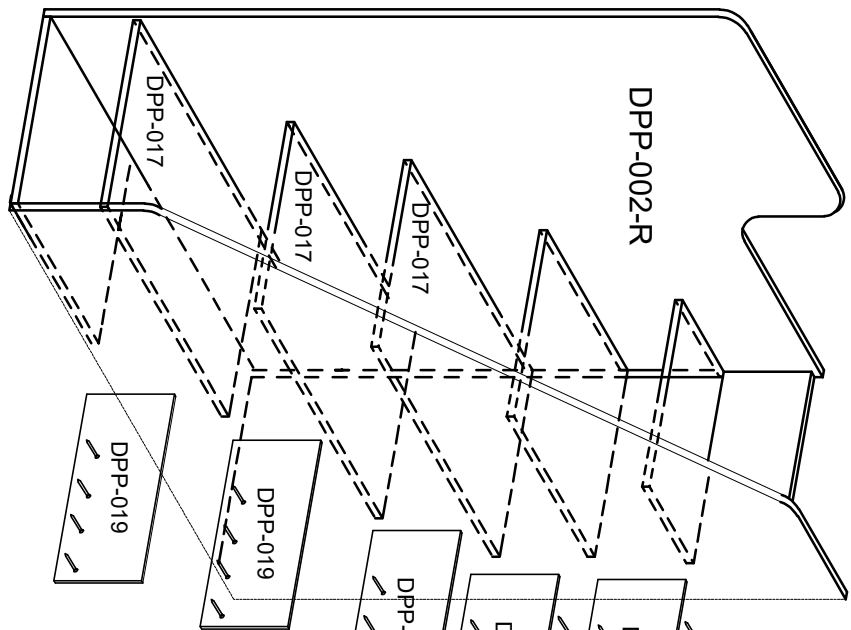
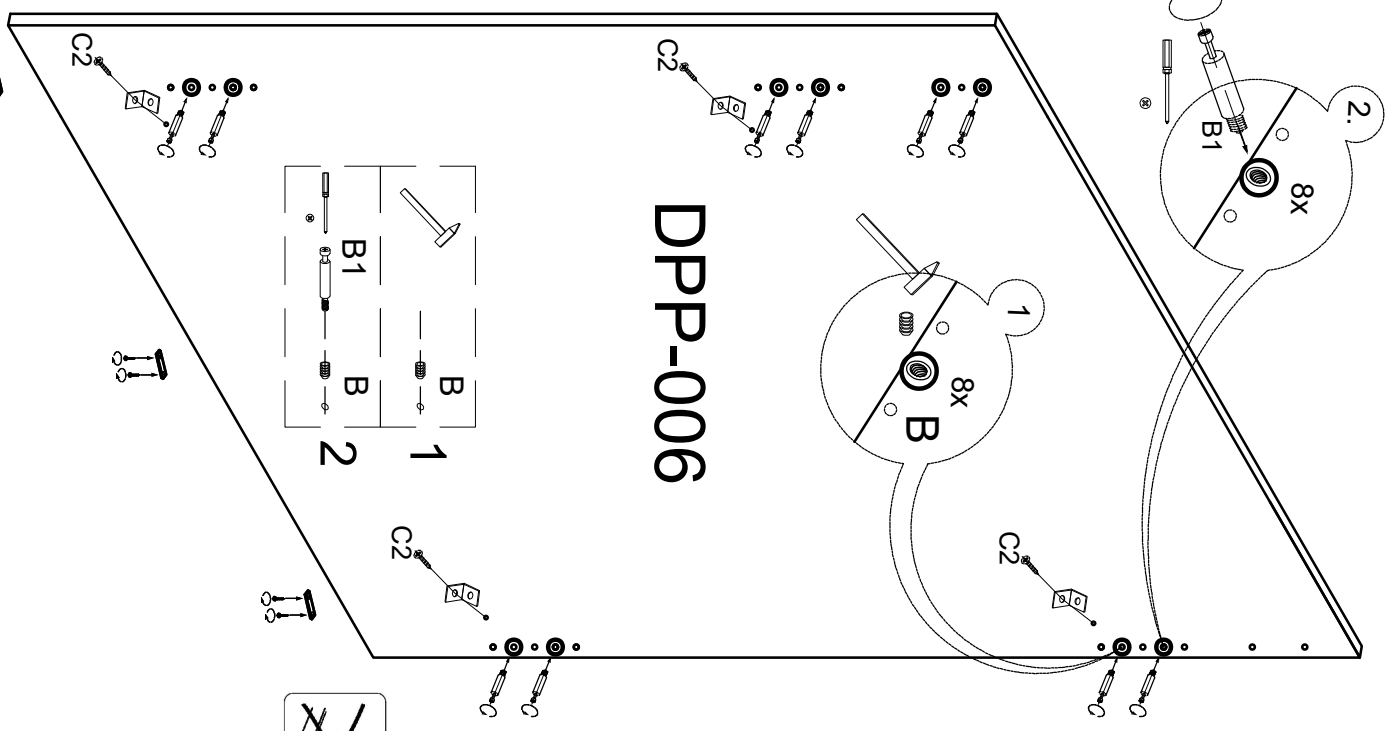


DPP-004-R

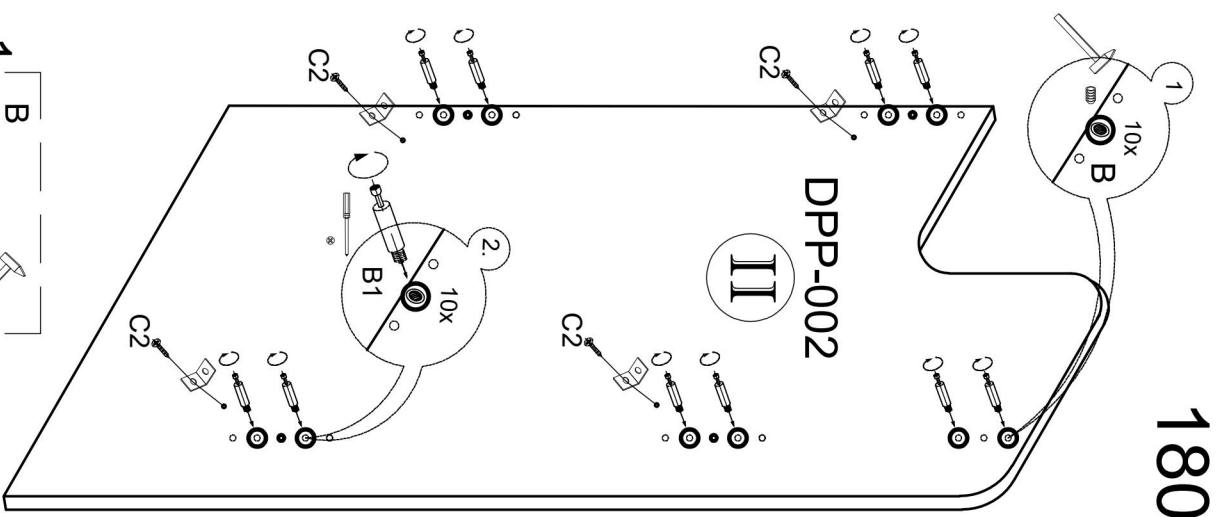


C2	X 4	L1	X 4	B	X 10	B1	X 10
	3.5 x 16 mm		16 x 16 x 2mm		8x6x1.3		8x6x4.0

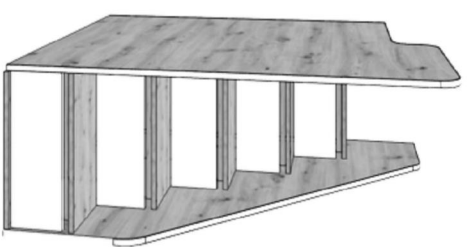
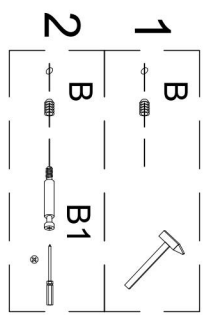
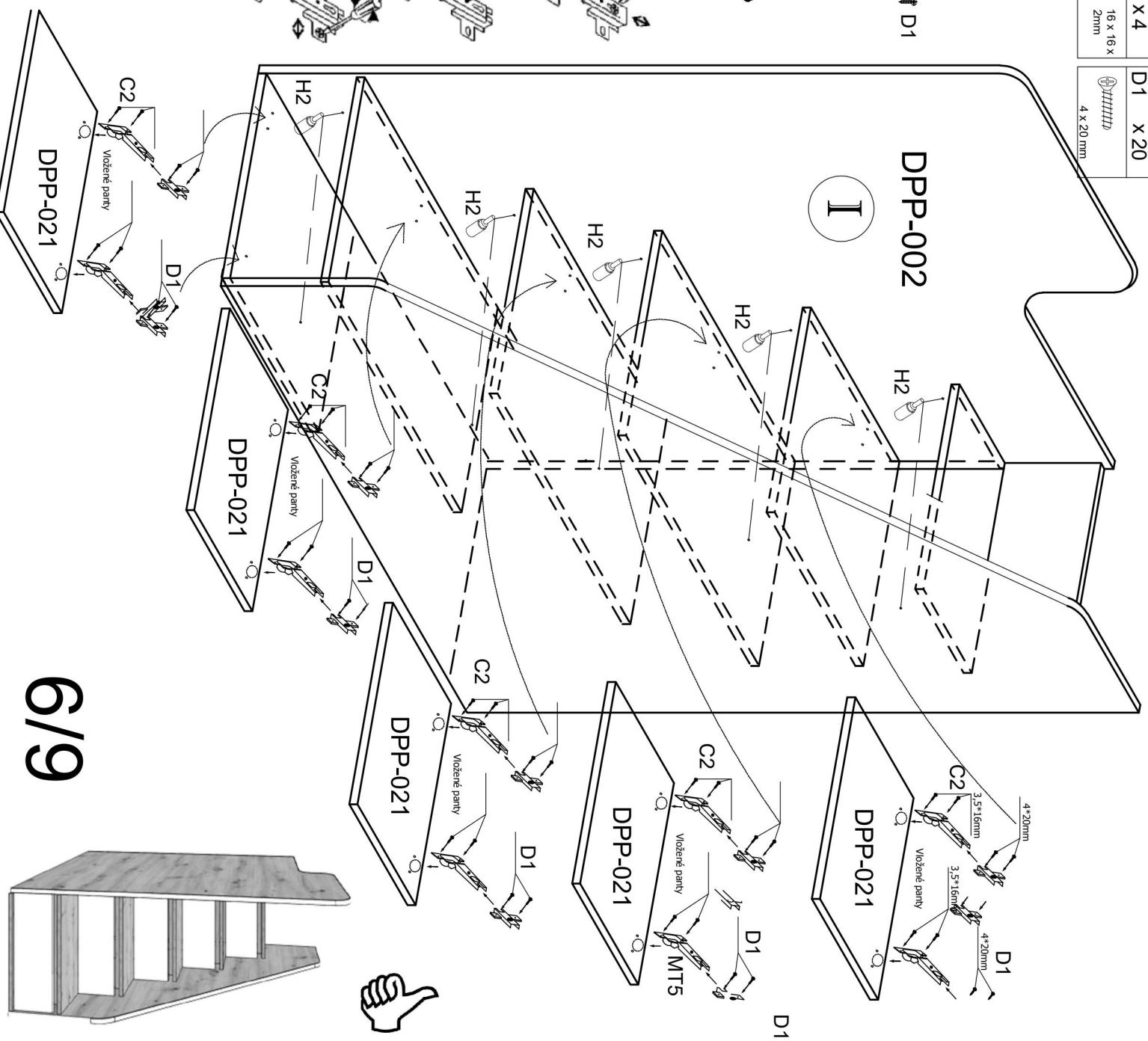
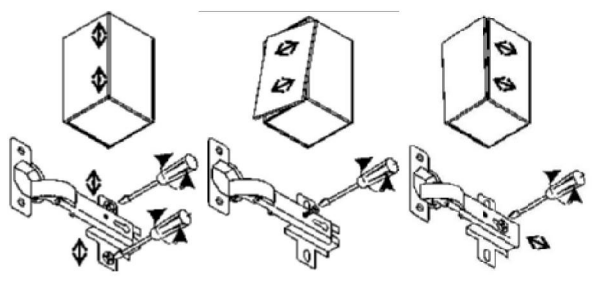

F	X 30
	3 x 25 mm

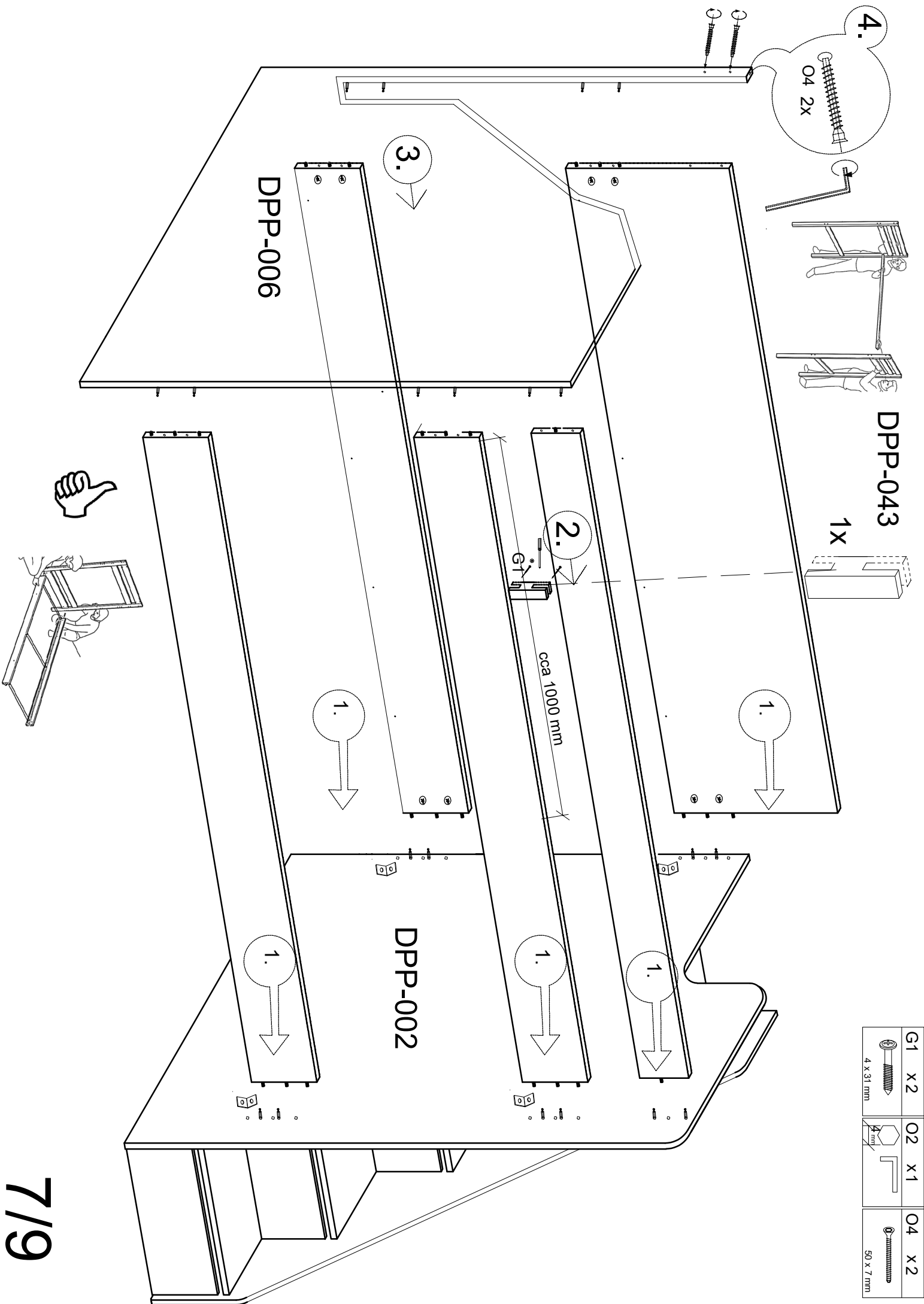


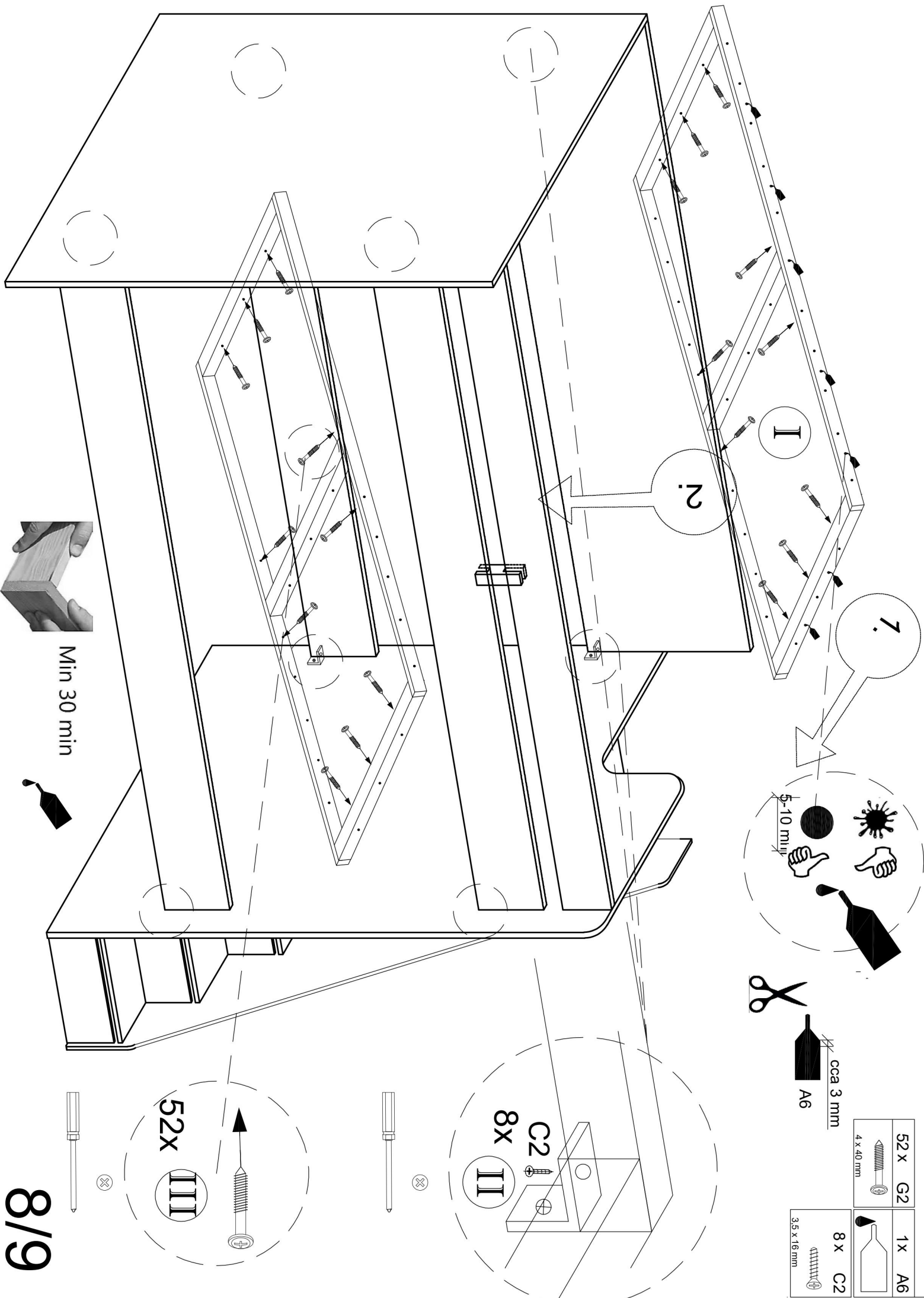
C2	X 24	MT5	X 10	B	X 10	B1	X 10	H2	X 10	L1	X 4	D1	X 20
	3.5 x 16 mm		3.5 x 16 mm		8x6x13		8x6x40		3/8 x 19 mm		16 x 16 x 2mm		4 x 20 mm




180°







Min 30 min



5-10 mm



cca 3 mm
A6

52 X G2
4 x 40 mm

1 X A6

8 X C2
3.5 x 16 mm

