





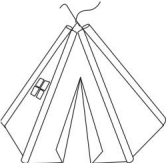


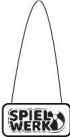





SK



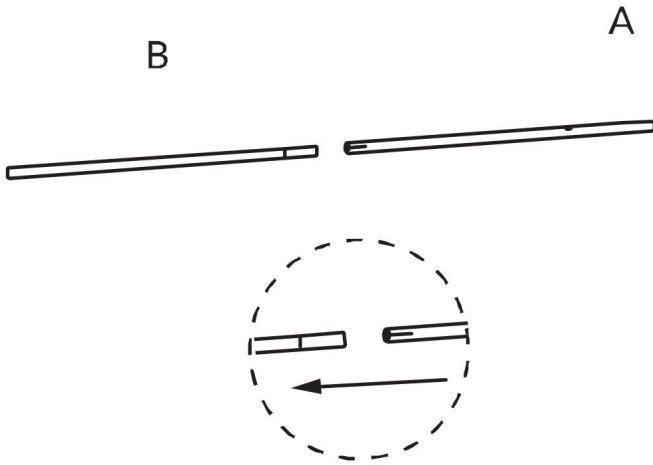
Detský stan TEEPEE



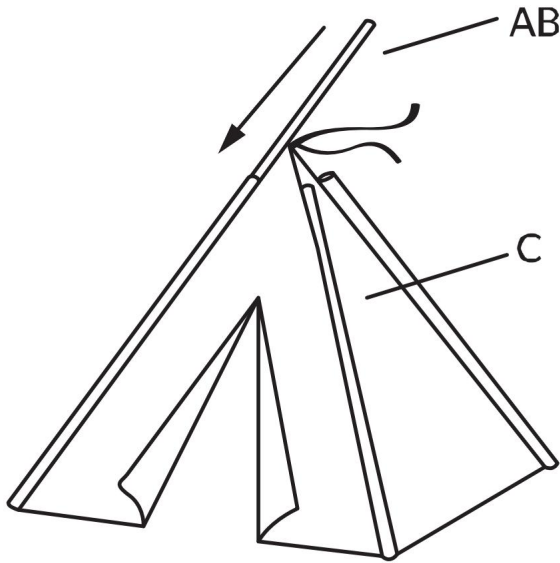
ZOZNAM DIELOV / ZOZNAM DIELOV / LISTE DES PIÈCES / ELENCO DELLE PARTI / LISTA DE PIEZAS / LIJST VAN ONDERDELEN / LISTA CZĘŚCI / LISTA DE PEÇAS

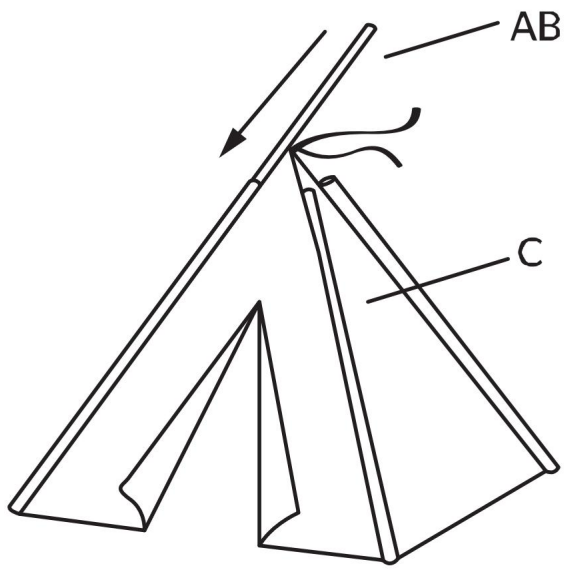
		Č. STK	
		A	4
		B.	4
		C	1
		D	1
		v	1
		F	1
		G	1
		H	1
			1
		J.	1
		K.	1

1




2

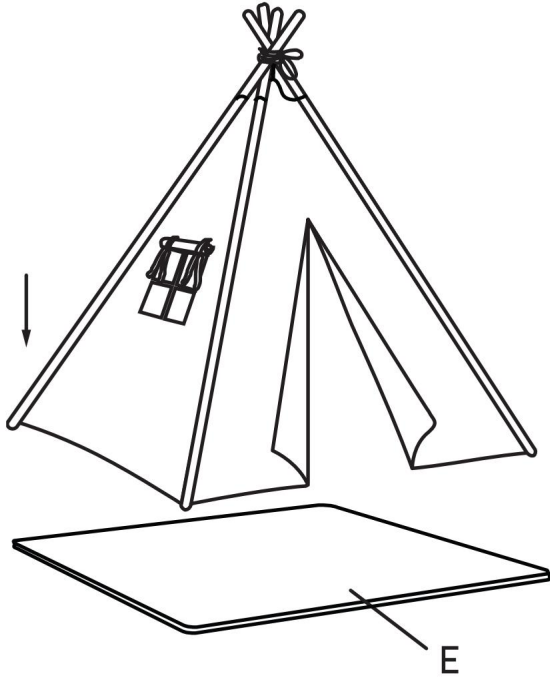




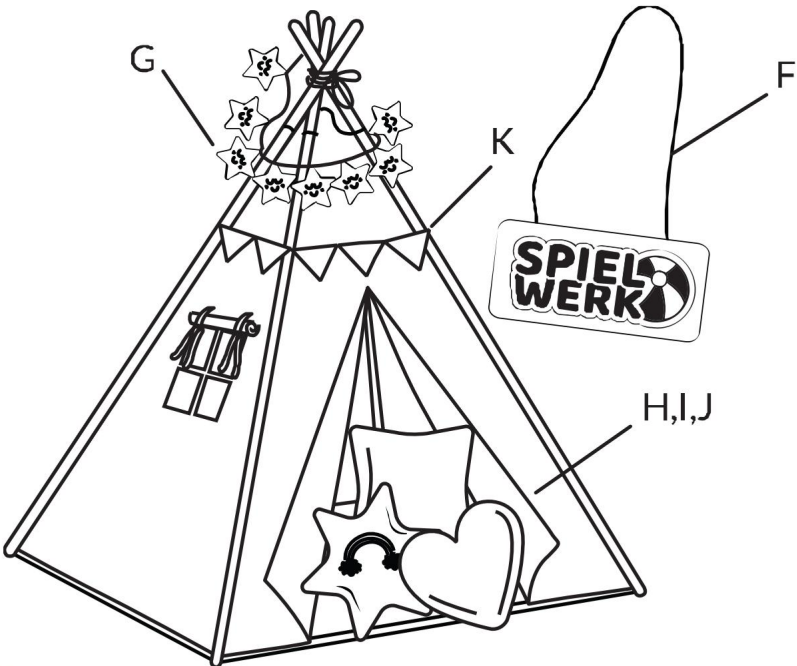
4



4



4



POKYNY

Vážený zákazník, ďakujeme, že ste si vybrali náš produkt.

Kúpou jedného z našich značkových produktov ste urobili vynikajúcu voľbu. Aby sme splnili požadované vysoké štandardy kvality, naše produkty prechádzajú pravidelnými kontrolami a samozrejme vždy spĺňajú prísne požiadavky Európskej únie.

OBSAH

1.0 SYMBOLE.....	6
2.0 BEZPEČNOSTNÉ POKYNY	6
2.1 VŠEOBECNÉ BEZPEČNOSTNÉ POKYNY	6
2.2 BEZPEČNOSTNÉ POKYNY ŠPECIÁLNE PRE BATÉRIOVÉ A AKTUÁTOROVÉ ZARIADENIA	7
3.0 URČENÉ POUŽITIE.....	7
4.0 POKYNY NA VYBALENIE.....	8
5.0 ŠTRUKTÚRA	8
6.0 POKYNY NA ÚDRŽBU A STAROSTLIVOSŤ.....	8
7.0 TECHNICKÉ ÚDAJE.....	9
8.0 LIKVIDÁCIA.....	9

1.0 SYMBOLY



DÔLEŽITÉ, USCHOVAJTE SI PRE BUDÚCE POUŽITIE: POZORNE SI PREČÍTAJTE!

Pred prvým použitím si dôkladne prečítajte tento návod. Uschovajte si tento návod pre budúce použitie. Ak niekedy odovzdáte výrobok niekomu inému, nezabudnite k nemu priložiť aj tento návod.



VAROVANIE! POTENCIÁLNE NEBEZPEČENSTVO!

Dodržiavajte bezpečnostné pokyny a montážny návod, aby ste predišli riziku zranenia alebo poškodenia výrobku.



NEBEZPEČENSTVO UTRPENIA!

Uchovávajte malé časti a obalový materiál mimo dosahu detí!



ÚPRAVY VÝROBKU Nikdy nevykonávajte

žiadne úpravy produktu! Úpravy majú za následok zrušenie záruky.

Produkt by sa mohol stať nebezpečným alebo nebezpečným.

2.0 BEZPEČNOSTNÉ POKYNY 2.1 VŠEOBECNÉ

BEZPEČNOSTNÉ POKYNY • Detské typy smie montovať iba dospelá

osoba. • Pred použitím sa uistite, že je tento výrobok úplne zmontovaný. •

Pravidelne kontrolujte, či nie je poškodený. Ak zistíte poškodenie, nepoužívajte ho.

opätovné použitie.

- Nedodržanie pravidelnej starostlivosti a údržby výrazne skráti životnosť vášho produktu. Nepreberáme zodpovednosť za následné škody vyplývajúce z nedostatočnej údržby a starostlivosti.
- **UPOZORNENIE! NIE JE VHODNÉ PRE DETI DO 2 ROKOV. DLHÝ KÁBEL, GIRLANDA A REŤAZOVÉ SVETLÁ - NEBEZPEČENSTVO UDUSENIA!**
- Svetielka a girlandy zaveste mimo dosahu detí. • **POZOR!** Pred použitím je potrebné úplne odstrániť všetky obalové materiály. • Detské típi vždy umiestnite na rovný povrch, nikdy nie na vyvýšené miesta alebo do ich blízkosti.
umiestniť na schody.
- Detské típi umiestnite v dostatočnej vzdialenosti od akýchkoľvek predmetov, ako je nábytok, steny atď.
- **UPOZORNENIE!** Nikdy nenechávajte dieťa bez dozoru, iba pod priamym dohľadom Pre dospelých.
- **UDRŽIAVAJTE DETSKÝ TIPPI MIMO DOSAHU OTVORENÉHO OHŇA ALEBO INÝCH ZDROJOV TEPLA**

DUKNOJE OVLÁDANIE

2.2 BEZPEČNOSTNÉ POKYNY ŠPECIÁLNE PRE BATÉRIE A BEZKÁBLOVÉ ZARIADENIA • Nepoužívajte poškodené alebo upravené batérie alebo

zariadenia. Chybné alebo upravené batérie sa môžu správať nepredvídateľne a viesť k požiaru, výbuchu alebo zraneniu osôb.

- Nevystavujte batériu/nabíjateľnú batériu ani zariadenie ohňu alebo nadmernej teplote. Oheň alebo vysoké teploty nad 130 °C (266 °F) môžu spôsobiť výbuch.
- Nikdy nevykonávajte žiadne zmeny na zariadení! Zariadenie ani batériu nesmiete upravovať ani sa pokúšať o ich opravu. • V prípade vytečenia batérie ich ihneď vyberte z produktu.

Aby sa predišlo poškodeniu

- Ak z batérie vytekla tekutina, zabráňte kontaktu s pokožkou, očami a sliznicami. V prípade potreby postihnuté miesta opláchnite vodou a okamžite vyhľadajte lekársku pomoc.
- Batérie/nabíjateľné batérie uchovávajte mimo dosahu detí. V prípade poruchy okamžite vyhľadajte lekársku pomoc.
V prípade požitia okamžite vyhľadajte lekársku pomoc!
- Používajte iba určený typ batérií. • Pri vkladaní batérií dbajte na správnu polaritu! Je to vyznačené v priehradke na batérie.

3.0 URČENÉ POUŽITIE Detské týpi je určené na vnútorné

použitie deťmi vo veku 2 roky a staršími. Používajte výrobok iba na určený účel. Výrobca nepreberá žiadnu zodpovednosť za škody spôsobené nesprávnym použitím. Akákoľvek úprava výrobku môže negatívne ovplyvniť bezpečnosť, vytvoriť nebezpečenstvo a zrušiť platnosť záruky.

Len na domáce použitie a nie na komerčné účely.

4.0 POKYNY NA VYBALENIE

Otvorte krabicu a vyberte z nej produkt.

Po vybalení skontrolujte, či je výrobok kompletný a či nie je poškodený. Reklamácie uplatnené po uplynutí tejto doby nie sú akceptované.

Tento produkt prechádza prísnyh testovaním a spĺňa normy EÚ, aby sa zabezpečila jeho úplná bezpečnosť pre vaše zdravie. Napriek tomu sa môže vyskytnúť mierny zápach, ktorý nepredstavuje žiadne zdravotné riziko. Odporúčame montovať produkt v dobre vetranom priestore. Zápach sa po vybratí produktu z obalu rýchlo rozptýli.

5.0 NASTAVENIE

1. Spojte drevené tyče (A) a (B) dohromady.
2. Zasuňte štyri zostavené drevené tyče (AB) do bočných tunelov plachty stanu (C). Drevená tyč (A) (s otvorom) by mala byť na vrchu típi.
3. Prevlečte šnúru (D) cez otvory v drevených tyčiach (AB).
Poznámka: Počas napínania opakovane ťahajte látku stanu smerom nahor do správnej polohy, aby ste dosiahli konečný tvar típi.
4. Bezpečne uviažte šnúru (D), aby ste upevnili drevené tyče. Prevlečte jednu zo šnúr pripevnených k látke stanu cez vonkajšiu stranu pevnej šnúry (D) a zaistite ju uzlom.
5. Rozložte podlahu stanu (E) na zem. Detské típi umiestnite do stredu na podlahe stanu (E).
6. Potom môžete ozdobiť podľa vlastného uváženia doplnkami.

UPOZORNENIE! Svetelnú šnúru a girlandy zaveste mimo dosahu detí.

NEBEZPEČENSTVO UDUSENIA!

Vkladanie a výmena batérií

(2 x AA batérie DC 1,5 V nie sú súčasťou balenia)

1. Otvorte kryt batéριοvého priestoru (zaistený skrutkovým spojom).
2. V prípade potreby vyberte staré batérie.
3. Vložte nové batérie do priehradky na batérie. Dbajte na správnu polaritu.
4. Zatvorte priehradku na batérie a opäť ju zaistite skrutkou.

6.0 POKYNY NA ÚDRŽBU A STAROSTLIVOSŤ

Skontrolujte všetky diely, či nevidia známky opotrebovania. Ak zistíte akékoľvek chyby, produkt ďalej nepoužívajte.

Nepoužívajte čistiace prostriedky ani saponáty na báze rozpúšťadiel; napríklad bielicidlo môže výrobok poškodiť. Ďalšie pokyny na starostlivosť nájdete na samotnom výrobku. Pravidelné čistenie, kontrola a údržba zvyšujú bezpečnosť a životnosť výrobku.

Drevené tyče: Utierajte iba suchou handričkou. Poťah stanu: Len ručné pranie.

Textilná etiketa



- Ručné umývanie.
- Nebieliť.
- Nesušiť v sušičke.
- Nežehliť.
- Nečistiť chemicky.

7.0 TECHNICKÉ ÚDAJE

Článok	109523, 109524, 109525
Rozmery (D x Š x V)	cca 120 x 120 x 165 cm
Typ batérie	2 x DC 1,5 V AA batérie (nie sú súčasťou balenia)

8.0 LIKVIDÁCIA

Na konci dlhej životnosti vášho produktu zabezpečte, aby boli cenné suroviny správne zlikvidované, aby sa dali recyklovať. Ak si nie ste istí, ako najlepšie postupovať, vaša miestna spoločnosť na likvidáciu odpadu alebo recyklačné stredisko vám radi pomôžu.



SPRÁVNÁ LIKVIDÁCIA TOHTO VÝROBKU

Nikdy nevyhadzujte elektronické zariadenia do domového odpadu!

Symbol prečiarknutého kontajnera na kolieskach vedľa neho označuje, že toto zariadenie podlieha smernici 2012/19/EÚ.

Táto smernica uvádza, že na konci jeho životnosti nesmiete toto zariadenie likvidovať s bežným domovým odpadom, ale musíte ho odovzdať na špeciálne určených zberných miestach, v recyklačných strediskách alebo zariadeniach na likvidáciu odpadu.

Táto služba likvidácie odpadu je pre vás bezplatná. Chráňte životné prostredie a likvidujte svoj odpad riadne. Pred vrátením starého zariadenia vyberte všetky batérie alebo akumulátory, ktoré nie sú súčasťou balenia, ako aj všetky lampy, ktoré je možné vybrať bez poškodenia, a zlikvidujte ich v separovanom zbere.

Pre nemecký trh platí nasledovné:

Pri kúpe nového spotrebiča máte právo vrátiť príslušný starý spotrebič predajcovi. Predajcovia elektrických a elektronických zariadení s predajnou plochou najmenej 400 metrov štvorcových, ako aj predajcovia potravín s predajnou plochou najmenej 800 metrov štvorcových, ktorí pravidelne predávajú elektrické a elektronické zariadenia, sú tiež povinní bezplatne prijať staré spotrebiče, a to aj bez kúpy nového spotrebiča, za predpokladu, že staré spotrebiče nepresahujú v žiadnom rozmere 25 cm.

Staré zariadenia môžete tiež vrátiť spoločnosti Deuba. Pre viac informácií o možnostiach vrátenia kontaktujte náš zákaznícky servis.

Pre ďalšie informácie o likvidácii použitého výrobku kontaktujte miestny úrad alebo mestský úrad.

BATÉRIE

Ako koncový používateľ ste zo zákona povinný vrátiť použité batérie. Batérie môžete po použití bezplatne vrátiť nám alebo na určené zberné miesta (napr. mestské zberné miesta alebo predajcovia).

Batérie nám môžete tiež vrátiť. Preplatíme vám poštovné za vrátenie starých batérií.

Symbolsy zobrazené na batériách majú nasledujúci význam: Batéria sa nesmie likvidovať v domovom odpade. Pb = Batéria obsahuje viac ako 0,004 % hmotnostných olova. Cd = Batéria obsahuje viac ako 0,002 % hmotnostných kadmia. Hg = Batéria obsahuje viac ako 0,0005 % hmotnostných ortuti.



www.deubaservice.de

SERVISNÝ PORTÁL

SK

V prípade akéhokoľvek servisu, sťažností a technickej podpory sa môžete s dôverou obrátiť na náš vyškolený personál.