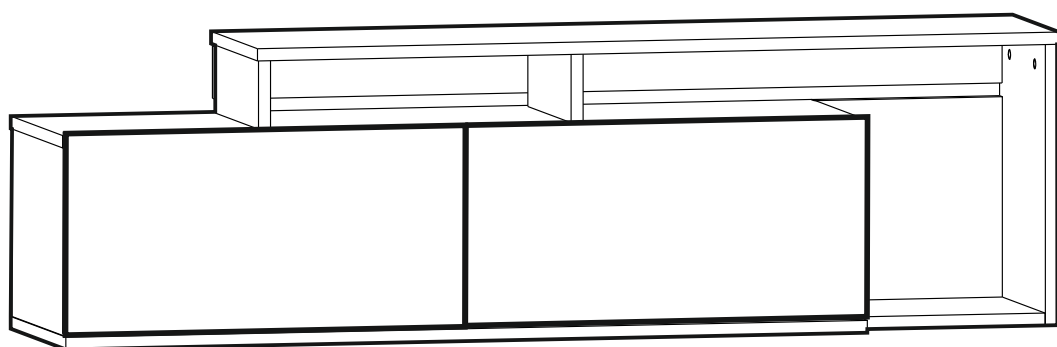


TV stolek NEXERA

TV stolík NEXERA

MONTÁŽNÍ/MONTÁŽNY NÁVOD





Valued Customer,

We design and carefully manufacture our products for our customers, We wish that our customers to have fun while they are doing their new furniture

The product you just purchased was subjected to all sorts of tests and controls before sending out to you.

Hope you enjoy your new furniture.

Vážený zákazník./Vážený zákazník,

Naše výrobky pečlivě vybíráme a navrhujeme pro naše zákazníky.

Přejeme si, aby naše výrobky zákazníky těšili.

Výrobek, který jste si právě zakoupili, byl podroben před odesláním nejrozsáhlejším testům a kontrolám./Naše výrobky starostlivě vyberáme a navrhujeme pro našich zákazníků.

Přejeme si, aby naše výrobky zákazníků těšili.

Výrobek, který jste si právě zakoupili, byl podroben před odesláním nejrozsáhlejším testům a kontrolám

Před začátkem montáže zkontrolujte všechny komponenty a příslušenství podle přiloženého seznamu. Pokud jste zakoupili více než jeden výrobek, ujistěte se, že jste dokončili první produkt, a teprve poté začnete s dalším.

Ujistěte se, že jste vybrali správně číslovaný díl a použijte konkrétní konektor k sestavení. Nedoporučujeme žádné úpravy nebo otáčení při montáži.

Pečlivě se říďte návodem k použití./Před začátkem montáže skontrolujte všechny komponenty a příslušenství podle přiloženého seznamu. Ak ste zakúpili viac ako jeden výrobok, uistite sa, že ste dokončili prvý produkt, a až potom začnete s ďalším. Uistite sa, že ste vybrali správne číslovaný diel a použijte konkrétny konektor na zostavenie. Neodporujeme žiadne úpravy alebo otáčenie pri montáži. Starostlivo sa riďte návodom na použitie

Nábytkové díly putují několika výrobními procesy. Během nich může zůstat na dílech malé množství prachu. Před montáží díly olistíte pomocí hadičky, abyste získali co nejlepší výsledek. /Nábytkové díly putujú niekoľkými výrobnými procesmi. Počas nich môže zostať na dieloch malé množstvo prachu. Pred montážou diely olistíte pomocou hadičky, aby ste získali čo najlepší výsledok.

Přestože jsou všechny výrobky pečlivě připravovány, může se stát, že dojde k poškození. V montážním návodu zkontrolujte poškozený díl, zaznamenejte číslo dílu a neváhejte nás kontaktovat. /Hoci sú všetky výrobky starostlivo pripravované, môže sa stať, že dôjde k poškodeniu. V montážnom návode skontrolujte poškodený diel, zaznamenajte číslo dielu a neváhajte nás kontaktovať

Nepoužívejte nábytek k jiným účelům, než ke kterým je určen. Pokud byste chtěli nábytek používat nestandardně nebo byste ho chtěli upravit kontaktujte nás pro více informací.

Nevystavujte prosím nábytek nadměrnému teplu, chladu a vlhkosti, protože by to mohlo mít negativní vliv na výrobek./Nepoužívajte nábytok na iné účely, než na ktoré je určený. Ak by ste chceli nábytok používať neštandardne alebo by ste ho chceli upraviť kontaktujte nás pre viac informácií.

Nevystavujte prosím nábytok nadměrnému teplu, chladu a vlhkosti, protože by to mohlo mít negativní vliv na výrobek

Pokud potřebujete výrobek připevnit na stěnu, použijte prosím vhodné hmoždinky pro váš typ stěny. V balení naleznete hmoždinky vhodné pro betonové a cihlové zdi./Ak potrebujete výrobok pripnúť na stenu, použijte prosím vhodné hmoždinky pre váš typ steny. V balení nájdete hmoždinky vhodné pre betónové a tehlové múry



Before starting, please check all components and accessories according to the provided list. If you purchased more than one product, to prevent confusion, be sure that you completed the first product, then start the next one. Please make sure that you select correct numbered part and use specific connector to assemble. We do not recommend any modification or rotation in assembly. Please follow the manual carefully.



Furniture parts are going to several manufacturing procedures. During this process, parts can have little dust or marks. Please clean the parts with damp cloth before assembly to get the best result. Usual cleaning would be suffice.



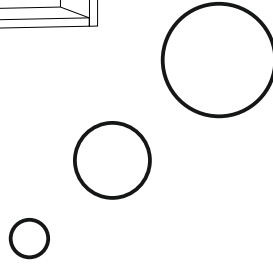

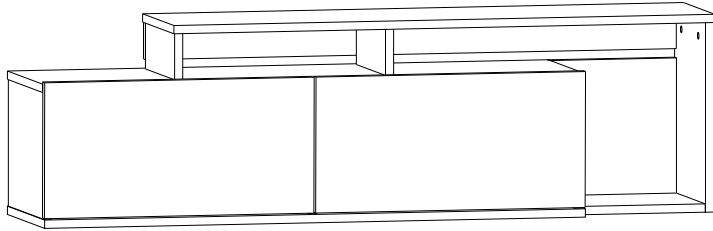
Although all products are carefully manufactured and packed, sometimes we experience damage during transportation. In such cases, please check the damaged part, note the part number written on the part and do not hesitate to contact us

Do not use your furniture for out of purposes. If you would like to use it out of purpose or would like to do some modification or rotation, please contact us for more details.

Please do not expose your furniture with excessive heat, cold and humidity because product can be affected negatively.

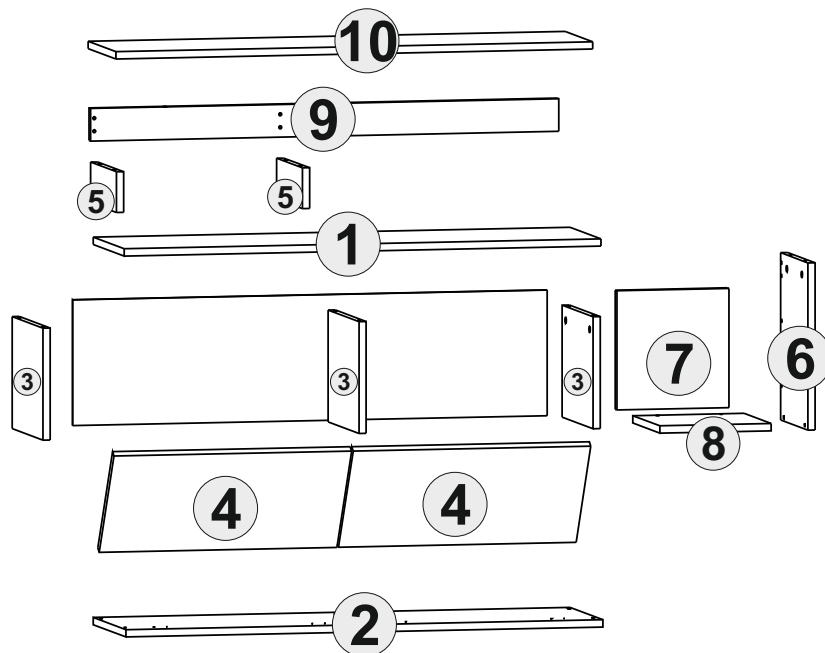
If you need your product to mount on the wall, Please use suitable rawlplug for your wall type. We send you rawlplugs suitable for concrete and brick walls.

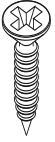
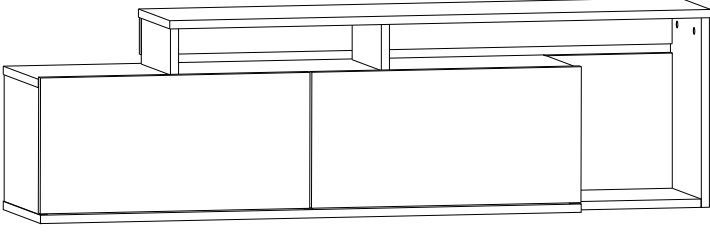




Part# 1	1x
Part# 2	1x
Part# 3	3x
Part# 4	2x
Part# 5	2x
Part# 6	1x
Part# 7	1x
Part# 8	1x
Part# 9	1x
Part# 10	1x

Total 14x





A19 3,5x18 SNT VDASI

16x




A23 Q10 mil

14x




A02 15x14 gövde

14x



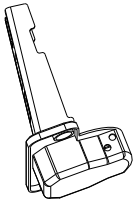
A17 6x50 KBN VDASI

18x



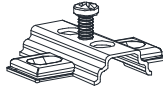
A21 Q15 ypşkn tapa 1

12x



A25 SDB

4x



A24 aks37 taban

4x



A28 çivi

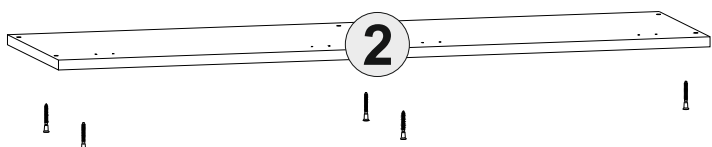

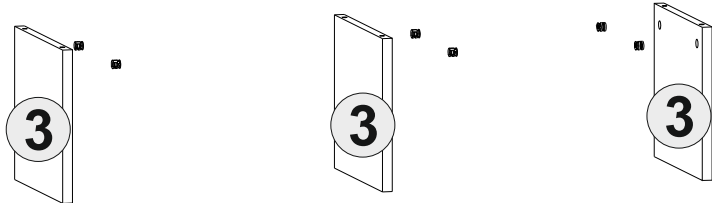
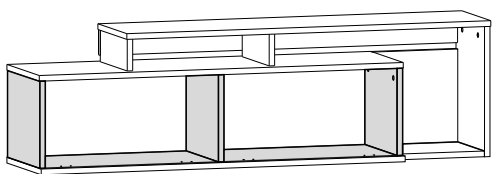
20x



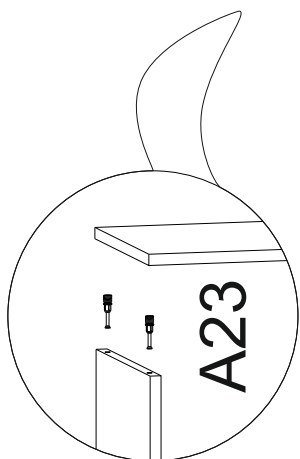
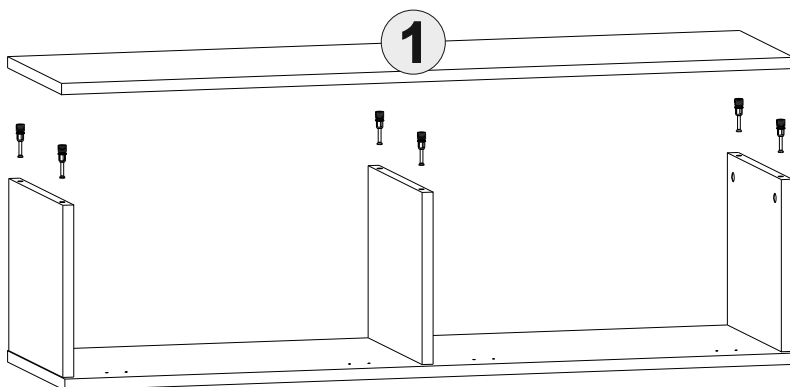
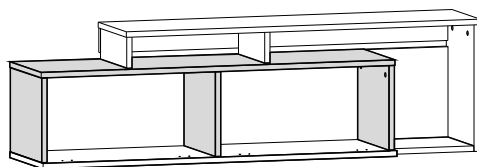
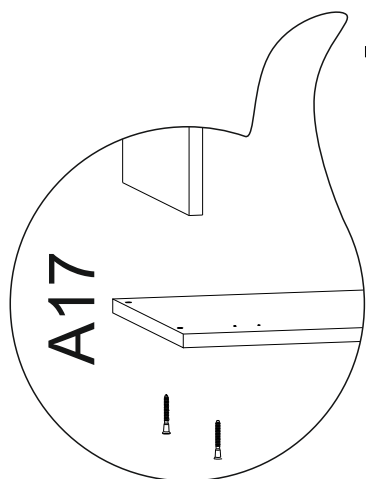
A20 Q12 ypşkn tapa 1

6x

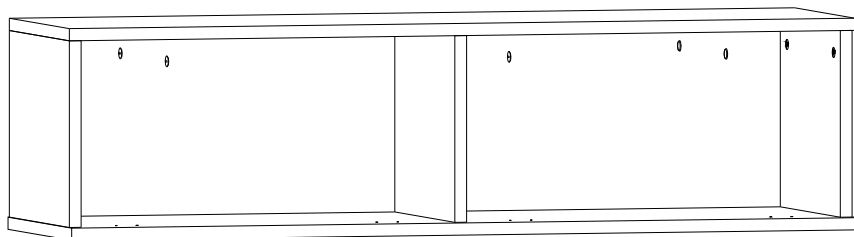
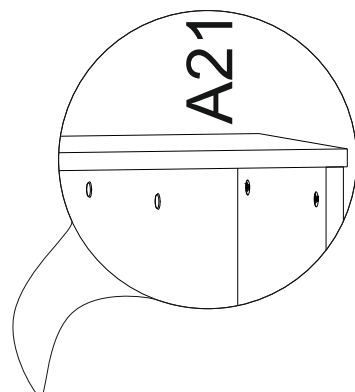
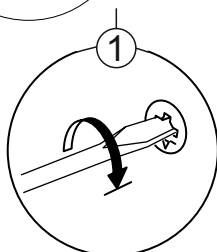
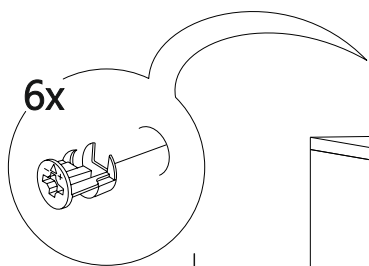
1

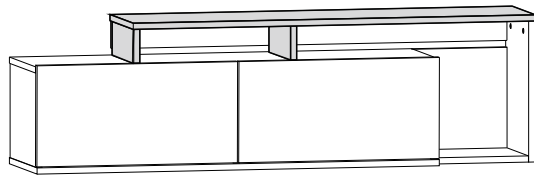


2

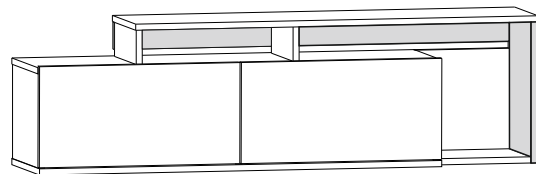
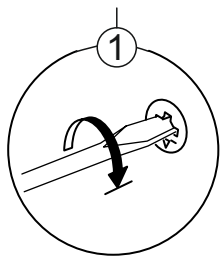
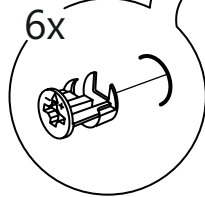
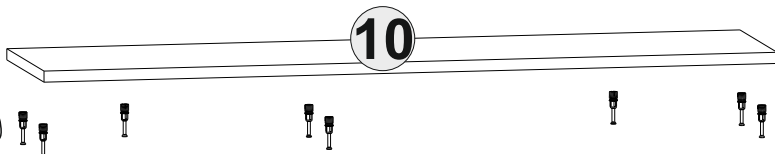
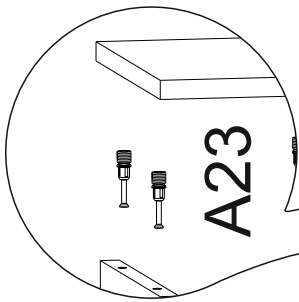


3

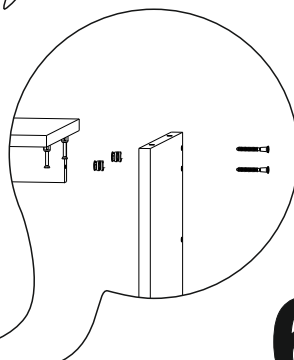
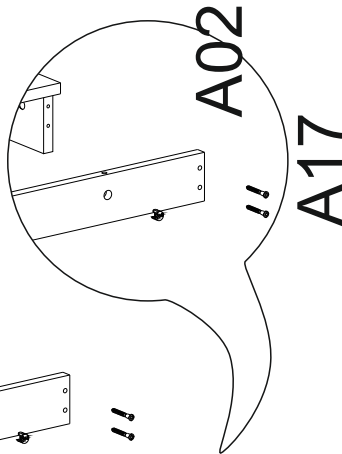
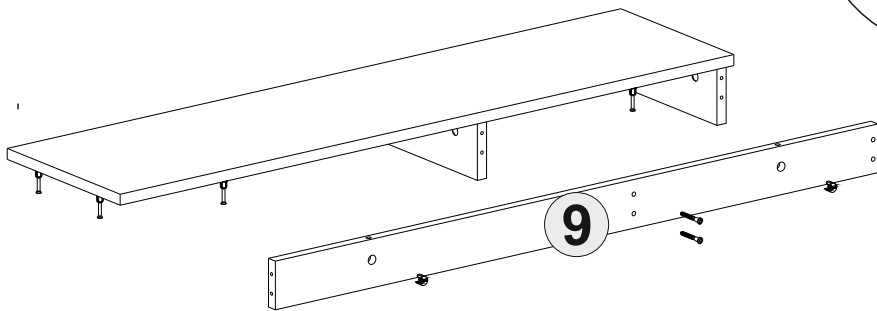




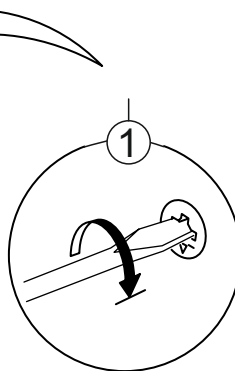
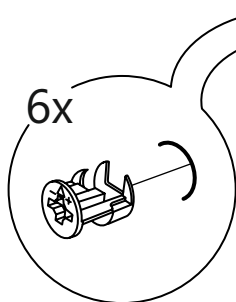
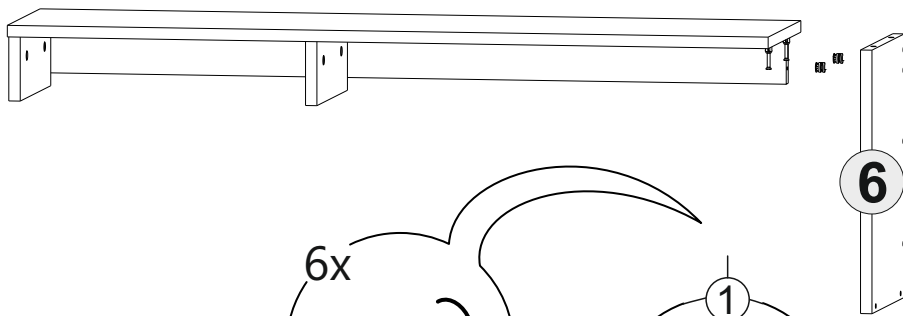
4



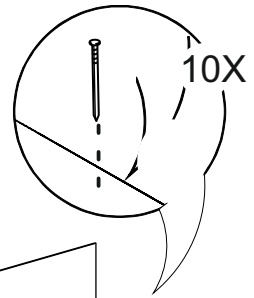
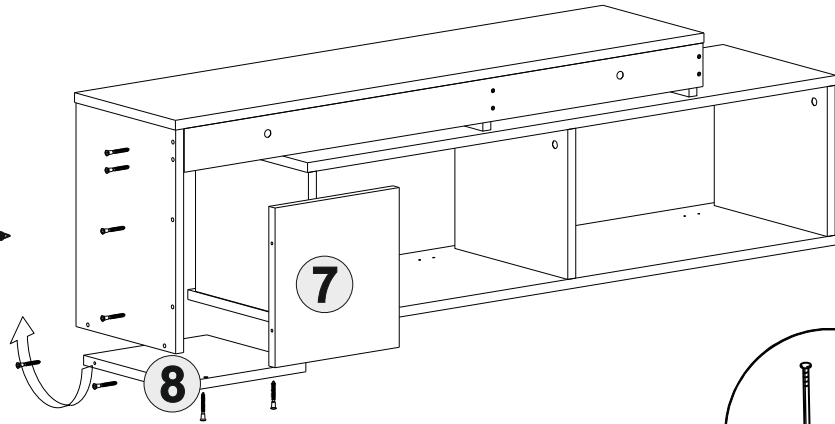
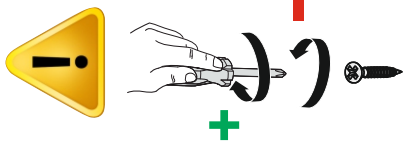
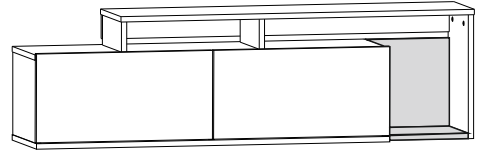
5



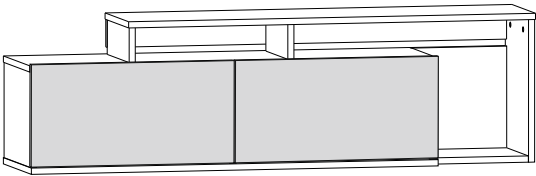
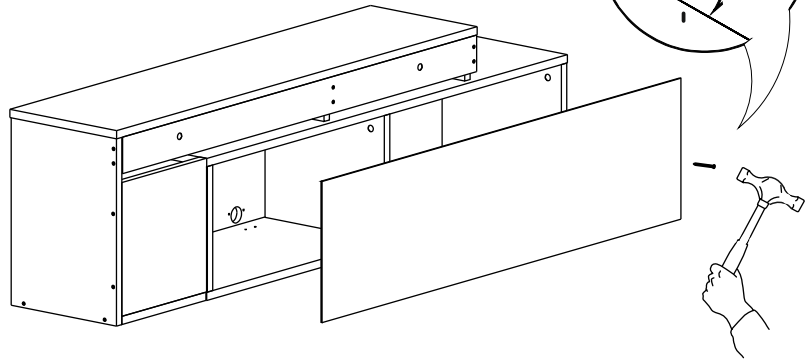
6



7



8



9

