








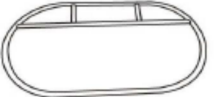
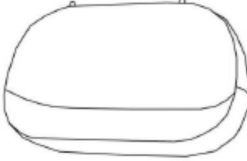

Závesné kreslo „Tahiti Double“ – DHS – 1390B

BEZPEČNOSTNÉ UPOZORNENIA

- Pozor, diely vybaľujte mimo dosahu malých detí. Skrutky a kovania sú sčasti tak malé, že by ich deti mohli prehltnúť.
- Výrobok montujte s minimálne dvoma osobami, aby bolo možné diely počas montáže pridržať, ináč hrozí nebezpečenstvo poranenia.
- Výrobok je ošetrovaný ekologickou povrchovou úpravou. Napriek tomu môže počas prvých pár dní dochádzať k určitému vyparovaniu. Dávajte pozor, aby menšie deti neoblizovali čerstvý povrchový náter.
- Stabilita je zaručená len pri normálnom používaní.
- Občas skontrolujte, či sú všetky spojenia a skrutky pevne utiahnuté a neuvoľnili sa.

MONTÁŽ

1. Diely opatrne vybaľte a položte ich na zem. Dávajte pozor, aby sa pod nimi nachádzal koberec alebo vlnená prikrývka.
2. Porovnajte úplnosť všetkých dielov s kusovníkom.
3. Teraz podľa vyobrazenia na obrázku všetky diely zmontujte.

| | | | | | |
|---|---|--|--|--|---|
| <p>A= 1 kus</p>  | <p>B= 2 kusy</p>  | <p>C= 2 kusy</p>  | <p>D= 8 kusov</p>  | <p>E= 8 kusov</p>  | <p>F= 2 kusy</p>  |
| <p>G= 2 kusy</p>  | <p>H= 1 kus</p>  | <p>I= 1 kus</p>  | <p>J= 4 kusy</p>  | | |

