

Program jednotlivých typů



**Popis modelu:**

- Kostra:** Tvrdé drevo, ostatné drevené materiály
- Sedák:** Vysoko kvalitná studená pena kombinovaná s polyéterovou penou, čalúnnické rúno, vlnité pružiny
Funkcia nastavenia hĺbky sedu / **za príplatok**
- Operadlo:** Elastické čalúnnické popruhy s vysoko kvalitnou studenou penou vrátane samostatne polohovateľného operadla s rastrovou kovaním
Všetky elementy sú dodávané s potiahnutím chrbta
- Potahová látka:** Model možno objednať iba v jednej látke



Model dostupný v
Cord a Feincord!

**Rožmery v cm**

| | |
|-------------------------|-------|
| Výška: | 74/94 |
| Hĺbka: | 116 |
| Výška sedenia: | 42 |
| Hĺbka sedenia Standard: | 67 |
| Hĺbka sedenia s ST: | 52 |
| Područka: | 29 |

Tvary nôh bez príplatku - Výška cca. 16cm

Kovová noha chrómová



Kovová noha čierna

Pri každej objednávke uveďte všetky relevantné údaje pre popis modelu! Zostavy uvádzajte z leva do prava (s objednávkou píšajte náčrt)

Spracovanie švov alebo potreba ďalších švov sa môže líšiť v porovnaní medzi látkovou a koženou verziou. Zvlnenie potahu je prirodzený proces. Toto nie je vada kvality, ale prirodzená vlastnosť modelu.

Všetky rozmery sú približné a môžu sa mierne líšiť. Verzie zobrazených modelov a ich náčrty nie sú záväzné a môžu sa zmeniť. Vyhradujeme si právo vykonávať technické zmeny na našich produktoch. To isté platí pre chyby v cene. Smerodajná je vždy aktuálna kolekcia.

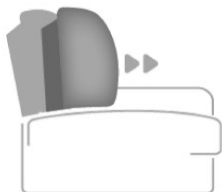
Rožmery ležiacej plochy lôžka (ak je v typovom pláne zahrnutá funkcia spánku) platí pre kombináciu elementu s priečnym lôžkom a špicatým rohom (SE) v kombinácii s inými elementmi sa plocha lôžka zmení.

Drevo je prírodný produkt a akékoľvek farebné odchýlky alebo zrná nemôžu byť ovplyvnené a toto nie je dôvodom reklamácie.

Upozornenie pre nositeľov kardiostimulátorov: Všetky vstavané elektromotory zodpovedajú DIN a VDE predpisom. Napriek tomu odporúčame všetkým osobám s kardiostimulátorom, aby sa poradili so svojím lekárom a predišli tak prípadným problémom.

Popis funkcií

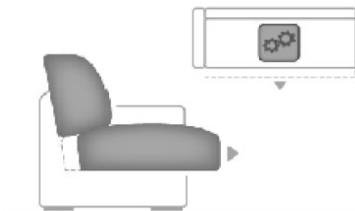
Nastavenie hĺbky sedu (ST) ★ - za príplatok



Ľahkým nadzdvihnutím a zatahnutím alebo zatlačením operadla nastavíte požadovanú hĺbku sedu. Iba ako komplet pre celý element.

Funkcia nastavenia hĺbky sedu a predsadenie lavice nemožno v jednom elemente

Predsadenie sedáku s motorom (VZMo) ■ - za príplatok



Vďaka tejto funkcii je možné celý sedák (lavicu) vysunúť o cca 19 cm dopredu (motorové).

Funkcia nastavenia hĺbky sedu a predsadenie lavice nemožno v jednom elemente

Orientácia a napojenie vzoru látok Cord a Feincord

Príklady piktogramov zobrazujú smerovanie pruhov poťahov Cord/Feincord pri jednotlivých elementoch.
Je možné, že niektoré elementy nie sú súčasťou ponuky daného modelu.



Vkladané medzielementy do zostáv




Rohové elementy



Samostatné pohovky



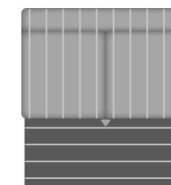
Jednostranné elementy do zostáv



Taburety



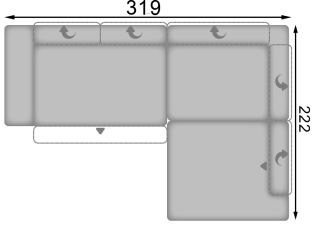
Element s funkciou príležitostného lôžka























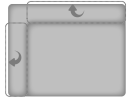






Smer látky na lôžku je vždy vodorovný!


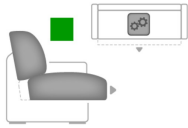


Pri každej objednávke uveďte všetky relevantné údaje pre popis modelu! Zostavy uvádzajte z leva do prava (s objednávkou píšajte nákres)

Spracovanie švov alebo potreba ďalších švov sa môže líšiť v porovnaní medzi látkovú a koženou verzií. Zvlnenie potahu je prirodzený proces. Toto nie je vada kvality, ale prirodzená vlastnosť modelu.
Všetky rozmery sú približné a môžu sa mierne líšiť. Verzie zobrazených modelov a ich náčrty nie sú záväzné a môžu sa zmeniť. Vyhradujeme si právo vykonávať technické zmeny na našich produktoch. To isté platí pre chyby v cene. Smerodajná je vždy aktuálna kolekcia.
Rozmery ležiacej plochy lôžka (ak je v typovom pláne zahrnutá funkcia spánku) platí pre kombináciu elementu s priechnym lôžkom a špicatým rohom (SE) v kombinácii s inými elementmi sa plocha lôžka zmení.
Drevo je prírodný produkt a akékoľvek farebné odchýlky alebo zrná nemôžu byť ovplyvnené a toto nie je dôvodom reklamácie.
Upozornenie pre nositeľa kardiostimulátorov: Všetky vstavané elektromotory zodpovedajú DIN a VDE predpisom. Napriek tomu odporúčame všetkým osobám s kardiostimulátorom, aby sa poradili so svojim lekárom a predišli tak prípadným problémom.

| č. | artikel | zobrazenie | nákras | ceny | | | | | | | | | |
|-------------------|------------|---|--|------|---|---|---|---|---|--|--|--|--|
| | | | | 1 | 2 | 3 | 4 | 5 | 6 | | | | |
| Kombinácie | | | | | | | | | | | | | |
| 1 | pozri opis |  | <p>2,5L VZMO KV = 2,5-sedák s nastavením opierky hlavy a motorovým predsadením lavice, područka vľavo; XLSERKV = špicatý roh veľký vpravo s nastavením opierky hlavy; 1,5XLSTKVAhoR = veľký 1,5-sedák s nastavením opierky hlavy a prístavným taburetom vpravo a s nastavením hĺbky sedu</p> | | | | | | | | | | |

| č. | artikel | zobrazenie | č. | artikel | zobrazenie | š | v | h | nákres | ceny | | | | | | |
|--|------------|---|-------|-------------|---|-----|---------|-----|--|------|---|---|---|---|---|--|
| | | | | | | | | | | 1 | 2 | 3 | 4 | 5 | 6 | |
| Samostatné pohovky | | | | | | | | | | | | | | | | |
| 100 | 3KV |  | | | | 236 | 74 - 94 | 116 | 3-sedák s nastavenie opierky hlavy | | | | | | | |
| 101 | 2,5KV |  | | | | 208 | 74 - 94 | 116 | 2,5-sedák s nastavenie opierky hlavy | | | | | | | |
| Jednostranné elementy do zostáv | | | | | | | | | | | | | | | | |
| 206 | 2,5LKV |  | 207 | 2,5RKV |  | 179 | 74 - 94 | 116 | 2,5-sedák s nastavenie opierky hlavy, podrúčka vľavo alebo vpravo | | | | | | | |
| 208 | 2LKV |  | 209 | 2RKV |  | 149 | 74 - 94 | 116 | 2-sedák s nastavenie opierky hlavy, podrúčka vľavo alebo vpravo - VZMO nie je možné - | | | | | | | |
| 218 | 1,5LKV |  | 219 | 1,5RKV |  | 114 | 74 - 94 | 116 | 1,5-sedák s nastavenie opierky hlavy, podrúčka vľavo alebo vpravo - VZMO nie je možné - | | | | | | | |
| 324 | Aho1,5KV |  | 325 | 1,5KVAhoR |  | 112 | 74 - 94 | 116 | 1,5-sedák s nastavenie opierky hlavy, podrúčka vľavo alebo vpravo - VZMO nie je možné - | | | | | | | |
| 324.1 | Aho1,5XLKV |  | 325.1 | 1,5XLKVAhoR |  | 112 | 74 - 94 | 140 | veľký 1,5-sedák s nastavenie opierky hlavy a prístavným taburetom vľavo alebo vpravo - VZMO nie je možné - | | | | | | | |
| 300 | CanGLKV |  | 301 | CanGRKV |  | 116 | 74 - 94 | 190 | Kanapa rovný s nastavenie opierky hlavy, podrúčka vľavo alebo vpravo - VZMO nie je možné - | | | | | | | |
| 305 | CanGXLLKV |  | 306 | CanGXLRKV |  | 142 | 74 - 94 | 190 | Kanape rovný veľká s nastavenie opierky hlavy, podrúčka vľavo alebo vpravo - VZMO nie je možné - | | | | | | | |

| č. | artikel | zobrazenie | č. | artikel | zobrazenie | š | v | h | nákras | ceny | | | | | | |
|--|--------------------------------|---|-------|---------|---|-----|---------|-----|---|------|---|---|---|---|---|--|
| | | | | | | | | | | 1 | 2 | 3 | 4 | 5 | 6 | |
| Vkladané medzelementy do zostáv | | | | | | | | | | | | | | | | |
| 351 | 2,5ELKV |  | | | | 150 | 74 - 94 | 116 | 2,5-seďák s nastavenie opierky hlavy, bez podrúčok | | | | | | | |
| 352 | 2ELKV |  | | | | 120 | 74 - 94 | 116 | 2-seďák s nastavenie opierky hlavy, bez podrúčok - VZMO nie je možné - | | | | | | | |
| 354 | 1,5ELKV |  | | | | 83 | 74 - 94 | 116 | 1,5-seďák s nastavenie opierky hlavy, bez podrúčok - VZMO nie je možné - | | | | | | | |
| Rohové elementy | | | | | | | | | | | | | | | | |
| 411 | SEGVK |  | | | | 116 | 74 - 94 | 116 | Špicatý roh s nastavenie opierky hlavy - VZMO a ST nie je možné - | | | | | | | |
| 411.1 | XLSELKV |  | 411.2 | XLSEKVK |  | 140 | 74 - 94 | 110 | Špicatý roh veľká vľavo alebo vpravo s nastavenie opierky hlavy, možný iba v kombinácii s veľký element s prístavným taburetom vľavo alebo vpravo (Pos. 324.1/325.1) - VZMO a ST nie je možné - | | | | | | | |
| Taburety | | | | | | | | | | | | | | | | |
| 644 | XXL Ho |  | | | | 126 | 42 | 76 | XXL taburet, pevne čalúnený, iba so sedákom z polyéterovej peny | | | | | | | |
| Vankúše | | | | | | | | | | | | | | | | |
| 650 | Vankúš 50 x 50 |  | | | | 50 | 50 | | Vankúš | | | | | | | |
| 651 | Vankúš 40 x 40 |  | | | | 40 | 40 | | Vankúš | | | | | | | |
| 657 | Vankúš so širokým lemovaním 62 |  | | | | 62 | 62 | | Vankúš so širokým lemovaním | | | | | | | |
| 656 | Vankúš so širokým lemovaním 52 |  | | | | 52 | 52 | | Vankúš so širokým lemovaním | | | | | | | |

| č. | artikel | zobrazenie | č. | artikel | zobrazenie | š | v | h | nákras | ceny | | | | | | |
|--|-----------------------------|---|----|---------|------------|---|---|---|---|------|---|---|---|---|---|--|
| | | | | | | | | | | 1 | 2 | 3 | 4 | 5 | 6 | |
| Príslušenstvo / komfortné funkcie | | | | | | | | | | | | | | | | |
| 706 | Príplatok za ST |  | | | | | | | Príplatok za funkciu nastavenia hĺbky sedu (objednávať sa musí pre celý element, cena je uvedená za jeden kus) (vhodné elementy sú označené *) - Nie je možné v kombinácii s VZMo - | | | | | | | |
| 709 | Prípl. VZMo - Motor. lavice |  | | | | | | | Príplatok za funkciu VZMO motorové predsadenie lavice, sedák sa vysune o cca 19 cm dopredu možné len pre vybrané typy (pozri piktogram) - Nie je možné v kombinácii s ST - | | | | | | | |
| 738 | Príplatok za HS |  | | | | | | | príplatok za externý ovládač HS pre motorové ovládanie sedadla (možné len u sedadla s podrúčkou; prvky s 2 lakt'ovými opierkami najmú úplne možné) | | | | | | | |
| 726 | Látka v bežných metroch |  | | | | | | | Metraž látky - šírka cca 140cm, min. 0,5 metra, možno objednávať po 10cm | | | | | | | |